



Ata da Reunião Ordinária do Comitê de Investimento do

Instituto de Previdência Municipal de Gonçalves – PREVGON

Aos 18 (dezoito) dias do mês de agosto do ano de 2021, reuniram-se os membros do Comitê de Investimento, nomeados pelo Decreto nº 2904, de 10 de junho de 2021, após convocação da Diretora Presidente do PREVGON. Em razão da epidemia de doença infecciosa viral respiratório – COVID-19, tal reunião foi realizada via grupo de WhatsApp, com os seguintes membros: Camila Christine Simões Camargo, Getúlio de Souza Rosa e Maria Amélia de Souza. Camila apresentou os seguintes documentos, que encontram-se anexo: > os extratos das contas investimento do Banco do Brasil e da Caixa; > a planilha com a distribuição legal de nossos fundos por valor e percentual; e, > a carteira sugerida pela Caixa e Banco do Brasil. Camila voltou ao assunto do realinhamento da carteira de investimento do PREVGON. Disse que de modo geral, o cenário econômico brasileiro está bem confuso. O BACEN vem aumentando a taxa SELIC, para controlar a inflação, mas não é o que estamos vendo e nem vivenciando e, há previsão de aumento ainda mais da SELIC até o final deste ano. Já o cenário internacional, Camila vê ainda com bons olhos o mercado norte americano, que está em ascensão, devido aos estímulos financeiros injetados na economia. Disse que teve uma conversa com o Wagner, gerente de investimento do Banco do Brasil, que também falou da importância do realinhamento, porém com movimentações lentas, para irmos sentindo as mudanças aos poucos e analisando os prós e os contras, mês a mês. Ele falou também da necessidade de aplicarmos na Renda Variável e notou o percentual elevado de aplicação nos fundos IMAB's, em nossa carteira. Camila salientou que estamos em uma fase muito ruim para a Renda Fixa, mas não é a primeira vez que passamos por isto nestes últimos quatro anos de PREVGON, disse que devemos ter cautela e ajustarmos de forma equilibrada nossos investimentos, já que grande parte do nosso patrimônio é para o longo prazo. Neste realinhamento, além de analisarmos o mercado financeiro e a indústria de fundos, pretendemos começar a acertar a diversificação de índices, que é o caso dos fundos BB IMA-B e BB IMA-B TP, ambos seguem o mesmo índice. A soma investida nestes fundos é de R\$ 1.287.301,24, saldo em 31/07/21, sendo 37,68% de nosso patrimônio seguindo o mesmo índice. No realinhamento que pretendemos fazer, passaremos para R\$ 912.301,24 investidos neste índice, correspondendo a 26,09% e realocaremos nos índices CDI, IDKA IPCA 2A, IBOVESPA e EXTERIOR. Na planilha de distribuição legal de nossos fundos, em anexo, foi colocado os índices de cada fundo. Outra questão discutida é que por conta do aumento da SELIC e sua propensão futura, seria interessante aplicarmos também no CDI - fundo BB PERFIL, para tentar ganhar um pouco ou deixar de perder muito, já que tal fundo se mantém estável ao longo do ano. E quanto à Renda Variável, que os especialistas tanto dizem que é inevitável sua aplicação para os RPPS's, Camila sugeriu realocarmos do fundo BB IMA-B TP e aplicarmos nos fundos BB AÇÕES BOLSA AMERICANA e no BB AÇÕES SIDERURGIA, já que ambos os

Handwritten signature and initials.

segmentos vem apresentando boa performance e ainda tem campo para crescimento. No dia 05/08/21, Camila disponibilizou no grupo do Comitê de Investimento no WhatsApp, o link para um vídeo da TV ABIPEM com o tema: Desmistificando as Estratégias de Renda Variável. Lá o especialista lista o rol de retorno entre os segmentos na indústria de fundos e o que mais se destacou nos últimos 8 meses foram as commodities, por isto a sugestão de aplicação no BB AÇÕES SIDERURGIA, não é um fundo específico da Vale, é mais amplo. Na reunião passada, Getúlio levantou a questão do valor da Taxa de Administração. Na conversa com o Wagner, Camila levantou tal questionamento. Ele disse que na renda variável, por conta do retorno, a maioria dos fundos cobram taxas altas. No fundo BB AÇÕES VALOR, que aplicamos desde 2019, a taxa é de 2%. O BB Ações Siderurgia também cobra taxa de 2% e o fundo BB Ações Bolsa Americana cobra taxa de 1%, mais performance sobre a S&P500. Camila disponibilizou o link para os fundos sugeridos, onde tem o regulamento, lâmina, informativo mensal, dentre outros relatórios, conforme abaixo:

BB AÇÕES BOLSA AMERICANA: <https://www.bb.com.br/uci/fundos.html?gfi=1696>

BB AÇÕES SIDERURGIA:

<https://www37.bb.com.br/portalbb/fundosInvestimento/fundosinvestimento/gf07,802,10340,10340,1,0,bx?fundo=645>

Camila fez a seguinte sugestão para a estratégia de realinhamento e alocação dos recursos arrecadados para Agosto/21, não tão ousado como foi proposto na primeira sugestão do mês passado, cerca de R\$ 850.000,00, mas alinhado ao que efetivamente fizemos de realocação em Julho/21, cerca de R\$ 378.000,00. A realocação proposta abaixo é de R\$ 375.000,00:

- Realocação de R\$ 100.000,00: Transferir do fundo BB IMA-B TP para BB Perfil;
- Realocação de R\$ 50.000,00: Transferir do fundo BB IMA-B TP para BB IDKA 2;
- Realocação de R\$ 50.000,00: Transferir do fundo BB IMA-B TP para BB AÇÕES BOLSA AMERICANA;
- Realocação de R\$ 50.000,00: Transferir do fundo BB IMA-B TP para BB AÇÕES SIDERURGIA;
- Realocação de R\$ 100.000,00: Transferir do fundo BB IMA-B para BB Perfil;
- Realocação de R\$ 25.000,00: Transferir do fundo BB IMA-B da conta TAXA ADM para BB Perfil;
- Alocação de R\$ 40.000,00: Com o dinheiro arrecadado deste mês aplicar no fundo CAIXA BDR NIVEL I e o valor a ser usado com a folha de pagamento e as despesas administrativas, aplicar como de costume no fundo BB Perfil para resgate no final do mês.

Camila apresentou a rentabilidade desde Janeiro/21 dos fundos aplicados, conforme planilha abaixo:

RENTABILIDADE:

2021	2021							No Ano	Últimos 12 meses	11/ago	No Ano	Últimos 12 meses
	JAN	FEV	MAR	ABR	MAI	JUN	JUL					
BB - IMAB 5	-	-	-	-	-	-	0,02	1,19	4,79	-0,14	1,05	4,25
BB - IMAB	-0,86	-1,56	-0,50	0,65	1,05	0,40	-0,39	-1,21	2,22	-0,69	-1,89	2,59

Handwritten signature and initials



INSTITUTO DE PREVIDÊNCIA MUNICIPAL DE GONÇALVES – PREVYGON

Rua Antonio Caetano da Rosa, 407 – Centro – Gonçalves/MG (35) 99988-6730

www.prevgon.mg.gov.br

2021	JAN	FEV	MAR	ABR	MAI	JUN	JUL	No Ano	Últimos 12 meses	11/ago	No Ano	Últimos 12 meses
BB - IRFM	-0,80	-1,19	-0,85	0,81	0,16	0,17	-0,50	-2,19	-1,69	-0,35	-2,54	-1,67
BB - IMAB TP	-0,86	-1,53	-0,48	0,65	1,05	0,38	-0,38	-1,20	2,27	-0,69	-1,88	2,68
BB - IRFM1	0,03	0,0042	0,02	0,24	0,18	0,18	0,16	0,82	1,58	0,07	0,90	1,60
BB - IMAB 5+	-1,70	-2,32	-1,19	0,48	1,35	0,77	-0,78	-3,39	-0,01	-1,18	-4,53	1,12
BB - IDKA 2	0,18	-0,55	0,37	0,84	0,67	-0,09	0,08	1,50	5,61	-0,12	1,38	5,02
BB - PERFIL	0,16	0,09	0,24	0,20	0,28	0,33	0,39	1,72	2,51	0,13	1,85	2,58
BB - IMAB GERAL	-0,45	-0,84	-0,43	0,45	0,46	0,27	-0,13	-0,68	0,61	-0,27	-0,95	0,75
BB - AÇÕES FIC	-5,59	-5,03	8,63	2,32	5,69	-0,77	-2,32	2,10	24,15	0,02	2,12	24,41
CEF - BOLSA AMERICANA	-0,05	2,70	4,05	5,38		2,71	2,63	19,20	34,66			
CEF - BDR I	5,79	3,55	3,43	0,61	3,79	-1,19	5,42	14,23	30,62			
CEF - IMAB TP						0,40	-0,40	-1,23	2,28			

Diante o exposto e após análise, os membros presentes aprovaram a estratégia sugerida que será dada providência ainda hoje. Nada mais havendo a tratar, esta ata foi lida, aprovada e assinada pelos membros presentes. Gonçalves, 18 de Agosto de 2021.


Getúlio de Souza Rosa


Maria Amélia de Souza


Camila Christine Simões Camargo



Investimentos - Investimentos Fundos - Mensal

G3351112530186151
11/08/2021 13:01:22

Cliente	
Agência	4062-2
Conta	8665-7 PREVGON GONCALVES
Mês/ano referência	AGOSTO/2021

PREVID RF IMA-B 5 - CNPJ: 3.543.447/0001-03							
Data	Histórico	Valor	Valor IR Prej. Comp.	Valor IOF	Quantidade cotas	Valor cota	Saldo cotas
30/07/2021	SALDO ANTERIOR	376.818,84			18.037,130225		
10/08/2021	SALDO ATUAL	376.279,88			18.037,130225		18.037,130225

Resumo do mês	
SALDO ANTERIOR	376.818,84
APLICAÇÕES (+)	0,00
RESGATES (-)	0,00
RENDIMENTO BRUTO (-)	-538,96
IMPOSTO DE RENDA (-)	0,00
IOF (-)	0,00
RENDIMENTO LÍQUIDO	-538,96
SALDO ATUAL =	376.279,88
Disponível p/ Resg =	376.279,88
Carência p/ Resg =	0,00
IR Estimado =	0,00
IR complementar =	0,00
IOF estimado =	0,00

Aplicações em ser					
Data	Documento	Valor aplicado	Quantidade cotas	Saldo cotas	
26/07/2021	76.133.953	378.336,40	18.037,130225	18.037,130225	

Valor da Cota	
30/07/2021	20,891285560
10/08/2021	20,861405065

Rentabilidade	
No mês	-0,1430
No ano	1,0465
Últimos 12 meses	4,2471

VALORES LÍQUIDOS PARA RESGATE
Projeção para 10/08/2021 - Cota: 20,861405065

BB Previd RF IMA-B - CNPJ: 7.861.554/0001-22							
Data	Histórico	Valor	Valor IR Prej. Comp.	Valor IOF	Quantidade cotas	Valor cota	Saldo cotas
30/07/2021	SALDO ANTERIOR	311.859,06			54.411,838710		
10/08/2021	SALDO ATUAL	309.711,88			54.411,838710		54.411,838710

Resumo do mês	
SALDO ANTERIOR	311.859,06
APLICAÇÕES (+)	0,00
RESGATES (-)	0,00
RENDIMENTO BRUTO (-)	-2.147,19
IMPOSTO DE RENDA (-)	0,00
IOF (-)	0,00
RENDIMENTO LÍQUIDO	-2.147,19
SALDO ATUAL =	309.711,88
Disponível p/ Resg =	309.711,88
Carência p/ Resg =	0,00
IR Estimado =	0,00
IR complementar =	0,00
IOF estimado =	0,00

Aplicações em ser

Handwritten signature and initials
AA

Data	Documento	Valor aplicado	Quantidade cotas	Saldo cotas
19/02/2019	144.130.753	91.173,99	19.433,775093	1.190,064369
28/02/2019	144.074.906	823,11	175,582801	175,582801
28/02/2019	144.145.944	393,22	83,880245	83,880245
13/03/2019	144.083.859	1.582,64	333,601974	333,601974
21/03/2019	144.074.803	91.011,70	19.125,555580	19.125,555580
29/03/2019	144.131.316	383,04	81,263177	81,263177
11/04/2019	144.092.807	2.074,53	439,702413	439,702413
17/04/2019	144.143.556	110.372,93	23.420,800412	23.420,800412
30/04/2019	144.075.032	476,89	99,697347	99,697347
19/06/2019	144.111.752	47.774,92	9.461,690392	9.461,690392

Valor da Cota	
30/07/2021	5,731455973
10/08/2021	5,691994231

Rentabilidade	
No mês	-0,6885
No ano	-1,8932
Últimos 12 meses	2,5932

VALORES LÍQUIDOS PARA RESGATE
 Projeção para 10/08/2021 - Cota: 5,691994231

BB PREVID IMA-B TP - CNPJ: 7.442.078/0001-05							
Data	Histórico	Valor	Valor IR Prej. Comp.	Valor IOF	Quantidade cotas	Valor cota	Saldo cotas
30/07/2021	SALDO ANTERIOR	507.672,23			78.550,591447		
10/08/2021	SALDO ATUAL	504.169,00			78.550,591447		78.550,591447

Resumo do mês	
SALDO ANTERIOR	507.672,23
APLICAÇÕES (+)	0,00
RESGATES (-)	0,00
RENDIMENTO BRUTO (-)	-3.503,23
IMPOSTO DE RENDA (-)	0,00
IOF (-)	0,00
RENDIMENTO LÍQUIDO	-3.503,23
SALDO ATUAL =	504.169,00
Disponível p/ Resg =	504.169,00
Carência p/ Resg =	0,00
IR Estimado =	0,00
IR complementar =	0,00
IOF estimado =	0,00

Aplicações em ser				
Data	Documento	Valor aplicado	Quantidade cotas	Saldo cotas
21/05/2019	192.075.225	340.000,00	62.416,261826	62.416,261826
20/02/2020	192.140.427	25.341,43	4.035,385280	4.035,385280
15/05/2020	192.105.605	52.177,84	9.001,894499	9.001,894499
19/06/2020	192.140.422	18.607,04	3.097,049842	3.097,049842

Valor da Cota	
30/07/2021	6,462996959
10/08/2021	6,418398485

Rentabilidade	
No mês	-0,6900
No ano	-1,8802
Últimos 12 meses	2,6791

VALORES LÍQUIDOS PARA RESGATE
 Projeção para 10/08/2021 - Cota: 6,418398485

BB Previd RF IRF-M1 - CNPJ: 11.328.882/0001-35							
Data	Histórico	Valor	Valor IR Prej. Comp.	Valor IOF	Quantidade cotas	Valor cota	Saldo cotas
30/07/2021	SALDO ANTERIOR	178.250,42			64.877,914099		
10/08/2021	SALDO ATUAL	178.384,75			64.877,914099		64.877,914099

Handwritten signature and initials:
 [Signature]
 [Initials]

Resumo do mês	
SALDO ANTERIOR	178.250,42
APLICAÇÕES (+)	0,00
RESGATES (-)	0,00
RENDIMENTO BRUTO (+)	134,33
IMPOSTO DE RENDA (-)	0,00
IOF (-)	0,00
RENDIMENTO LÍQUIDO	134,33
SALDO ATUAL =	178.384,75
Disponível p/ Resg =	178.384,75
Carência p/ Resg =	0,00
IR Estimado =	0,00
IR complementar =	0,00
IOF estimado =	0,00

Aplicações em ser				
Data	Documento	Valor aplicado	Quantidade cotas	Saldo cotas
19/09/2018	727.145.333	71.748,77	29.658,209160	1.429,511275
21/09/2018	727.134.023	1.187,53	490,482782	490,482782
12/11/2018	727.084.923	1.561,95	637,022122	637,022122
20/03/2020	727.133.605	50.114,65	18.826,168848	18.826,168848
14/04/2020	727.140.705	6.999,05	2.616,533795	2.616,533795
16/04/2020	727.135.406	109.365,57	40.878,195277	40.878,195277

Valor da Cota	
30/07/2021	2,747474612
10/08/2021	2,749545155

Rentabilidade	
No mês	0,0753
No ano	0,8960
Últimos 12 meses	1,6010

VALORES LÍQUIDOS PARA RESGATE
 Projeção para 10/08/2021 - Cota: 2,749545155

BB Previd RF IMAB 5+ - CNPJ: 13.327.340/0001-73							
Data	Histórico	Valor	Valor IR Prej. Comp.	Valor IOF	Quantidade cotas	Valor cota	Saldo cotas
30/07/2021	SALDO ANTERIOR	388.639,11			112.665,949208		
10/08/2021	SALDO ATUAL	384.035,57			112.665,949208		112.665,949208

Resumo do mês	
SALDO ANTERIOR	388.639,11
APLICAÇÕES (+)	0,00
RESGATES (-)	0,00
RENDIMENTO BRUTO (-)	-4.603,55
IMPOSTO DE RENDA (-)	0,00
IOF (-)	0,00
RENDIMENTO LÍQUIDO	-4.603,55
SALDO ATUAL =	384.035,57
Disponível p/ Resg =	384.035,57
Carência p/ Resg =	0,00
IR Estimado =	0,00
IR complementar =	0,00
IOF estimado =	0,00

Aplicações em ser				
Data	Documento	Valor aplicado	Quantidade cotas	Saldo cotas
27/06/2019	778.133.723	52.375,47	16.687,729940	16.687,729940
28/06/2019	778.074.825	28.024,20	8.877,850192	8.877,850192
28/06/2019	778.131.422	20,36	6,449890	6,449890
13/08/2019	778.133.531	1.494,18	461,775454	461,775454
14/08/2019	778.140.213	622,86	193,089834	193,089834
21/08/2019	778.092.039	21.623,06	6.678,385603	6.678,385603
19/12/2019	778.080.023	43.500,29	13.147,752379	13.147,752379
30/12/2019	778.113.657	63.520,51	18.702,180600	18.702,180600
12/02/2020	778.111.041	5.780,83	1.661,222229	1.661,222229

Ma
MS
Amor

20/02/2020	778.140.429	25.341,44	7.282,188200	7.282,188200
15/05/2020	778.105.603	52.180,00	17.208,580703	17.208,580703
19/06/2020	778.140.420	18.607,04	5.840,697317	5.840,697317
15/07/2020	778.141.555	52.841,66	15.918,046867	15.918,046867

Valor da Cota

30/07/2021	3,449481486
10/08/2021	3,408621373

Rentabilidade

No mês	-1,1845
No ano	-4,5334
Últimos 12 meses	1,1161

VALORES LÍQUIDOS PARA RESGATE

Projeção para 10/08/2021 - Cota: 3,408621373

BB PREVID RF IDKA 2 - CNPJ: 13.322.205/0001-35

Data	Histórico	Valor	Valor IR Prej. Comp.	Valor IOF	Quantidade cotas	Valor cota	Saldo cotas
30/07/2021	SALDO ANTERIOR	376.280,64			128.216,756701		
10/08/2021	SALDO ATUAL	375.812,36			128.216,756701		128.216,756701

Resumo do mês

SALDO ANTERIOR	376.280,64
APLICAÇÕES (+)	0,00
RESGATES (-)	0,00
RENDIMENTO BRUTO (-)	-468,28
IMPOSTO DE RENDA (-)	0,00
IOF (-)	0,00
RENDIMENTO LÍQUIDO	-468,28
SALDO ATUAL =	375.812,36
Disponível p/ Resg =	375.812,36
Carência p/ Resg =	0,00
IR Estimado =	0,00
IR complementar =	0,00
IOF estimado =	0,00

Aplicações em ser

Data	Documento	Valor aplicado	Quantidade cotas	Saldo cotas
21/05/2019	779.075.228	87.263,74	34.806,539698	15.290,138604
21/08/2019	779.092.041	23.000,00	8.916,209429	8.916,209429
11/09/2019	779.144.842	3.589,88	1.387,513610	1.387,513610
19/09/2019	779.131.313	94.572,27	36.238,129935	36.238,129935
30/09/2019	779.112.715	191,77	73,451774	73,451774
10/10/2019	779.114.053	2.468,29	943,067739	943,067739
21/10/2019	779.140.313	41.027,91	15.552,354074	15.552,354074
18/11/2019	779.114.228	6.969,60	2.627,802353	2.627,802353
20/11/2019	779.143.756	40.572,11	15.300,357433	15.300,357433
20/01/2020	779.142.110	85.705,73	31.887,731750	31.887,731750

Valor da Cota

30/07/2021	2,934722840
10/08/2021	2,931070543

Rentabilidade

No mês	-0,1244
No ano	1,3762
Últimos 12 meses	5,0198

VALORES LÍQUIDOS PARA RESGATE

Projeção para 10/08/2021 - Cota: 2,931070543

BB Previd RF Perfil - CNPJ: 13.077.418/0001-49

Data	Histórico	Valor	Valor IR Prej. Comp.	Valor IOF	Quantidade cotas	Valor cota	Saldo cotas
30/07/2021	SALDO ANTERIOR	4.190,37			1.789,741532		
10/08/2021	SALDO ATUAL	4.195,77			1.789,741532		1.789,741532

Resumo do mês

Handwritten signature and initials:
 AP
 MMS

SALDO ANTERIOR	4.190,37
APLICAÇÕES (+)	0,00
RESGATES (-)	0,00
RENDIMENTO BRUTO (+)	5,40
IMPOSTO DE RENDA (-)	0,00
IOF (-)	0,00
RENDIMENTO LÍQUIDO	5,40
SALDO ATUAL =	4.195,77
Disponível p/ Resg =	4.195,77
Carência p/ Resg =	0,00
IR Estimado =	0,00
IR complementar =	0,00
IOF estimado =	0,00

Aplicações em ser

Data	Documento	Valor aplicado	Quantidade cotas	Saldo cotas
22/07/2021	781.112.033	80.058,26	34.230,503135	1.789,741532

Valor da Cota

30/07/2021	2,341325733
10/08/2021	2,344345458

Rentabilidade

No mês	0,1289
No ano	1,8498
Últimos 12 meses	2,5799

VALORES LÍQUIDOS PARA RESGATE

Projeção para 10/08/2021 - Cota: 2,344345458

BB Prev IMA Geral Ex - CNPJ: 14.964.240/0001-10

Data	Histórico	Valor	Valor IR Prej. Comp.	Valor IOF	Quantidade cotas	Valor cota	Saldo cotas
30/07/2021	SALDO ANTERIOR	447.196,50			194.869,825472		
10/08/2021	SALDO ATUAL	445.989,17			194.869,825472		194.869,825472

Resumo do mês

SALDO ANTERIOR	447.196,50
APLICAÇÕES (+)	0,00
RESGATES (-)	0,00
RENDIMENTO BRUTO (-)	-1.207,33
IMPOSTO DE RENDA (-)	0,00
IOF (-)	0,00
RENDIMENTO LÍQUIDO	-1.207,33
SALDO ATUAL =	445.989,17
Disponível p/ Resg =	445.989,17
Carência p/ Resg =	0,00
IR Estimado =	0,00
IR complementar =	0,00
IOF estimado =	0,00

Aplicações em ser

Data	Documento	Valor aplicado	Quantidade cotas	Saldo cotas
19/08/2020	825.130.355	49.288,71	21.745,723330	21.745,723330
31/08/2020	825.082.446	515,89	227,820063	227,820063
18/09/2020	825.141.530	120.997,23	53.775,607290	53.775,607290
16/10/2020	825.143.950	49.879,80	22.194,840565	22.194,840565
16/11/2020	825.112.539	50.823,56	22.524,681185	22.524,681185
14/12/2020	825.140.343	50.627,78	22.077,545083	22.077,545083
18/12/2020	825.112.900	120.226,02	52.323,607956	52.323,607956

Valor da Cota

30/07/2021	2,294847313
10/08/2021	2,288651760

Rentabilidade

No mês	-0,2699
No ano	-0,9460
Últimos 12 meses	0,7508

Handwritten signature and initials:
 Jm
 Huiant
 MAS

VALORES LÍQUIDOS PARA RESGATE

Projeção para 10/08/2021 - Cota: 2,288651760

Ações Valor - CNPJ: 29.258.294/0001-38

Data	Histórico	Valor	Valor IR Prej. Comp.	Valor IOF	Quantidade cotas	Valor cota	Saldo cotas
30/07/2021	SALDO ANTERIOR	62.471,10			38.495,905901		
10/08/2021	SALDO ATUAL	62.486,32			38.495,905901		38.495,905901

Resumo do mês

SALDO ANTERIOR	62.471,10
APLICAÇÕES (+)	0,00
RESGATES (-)	0,00
RENDIMENTO BRUTO (+)	15,22
IMPOSTO DE RENDA (-)	0,00
IOF (-)	0,00
RENDIMENTO LÍQUIDO	15,22
SALDO ATUAL =	62.486,32
Disponível p/ Resg =	62.486,32
Carência p/ Resg =	0,00
IR Estimado =	0,00
IR complementar =	0,00
IOF estimado =	0,00

Aplicações em ser

Data	Documento	Valor aplicado	Quantidade cotas	Saldo cotas
19/07/2019	323.092.530	51.069,53	38.495,905901	38.495,905901

Valor da Cota

30/07/2021	1,622798578
10/08/2021	1,623193962

Rentabilidade

No mês	0,0243
No ano	2,1250
Últimos 12 meses	24,4108

VALORES LÍQUIDOS PARA RESGATE

Projeção para 10/08/2021 - Cota: 1,623193962

Transação efetuada com sucesso por: JB874293 CAMILA CHRISTINE SIMOES CAMARGO.

Serviço de Atendimento ao Consumidor - SAC 0800 729 0722

Ouvidoria BB 0800 729 5678

Para deficientes auditivos 0800 729 0088

Handwritten signature and initials:
 Amador
 JZ
 MAS



Consultas - Investimentos Fundos - Mensal

G3351112530186151
11/08/2021 13:02:43

Cliente

Agência 4062-2
Conta 8686-X ADM PREVGON
Mês/ano referência AGOSTO/2021

BB Previd RF IMA-B - CNPJ: 7.861.554/0001-22

Data	Histórico	Valor	Valor IR Prej. Comp.	Valor IOF	Quantidade cotas	Valor cota	Saldo cotas
30/07/2021	SALDO ANTERIOR	78.284,94			13.658,821681		
10/08/2021	SALDO ATUAL	77.745,93			13.658,821681		13.658,821681

Resumo do mês

SALDO ANTERIOR	78.284,94
APLICAÇÕES (+)	0,00
RESGATES (-)	0,00
RENDIMENTO BRUTO (-)	-539,01
IMPOSTO DE RENDA (-)	0,00
IOF (-)	0,00
RENDIMENTO LÍQUIDO	-539,01
SALDO ATUAL =	77.745,93
Disponível p/ Resg =	77.745,93
Carência p/ Resg =	0,00
IR Estimado =	0,00
IR complementar =	0,00
IOF estimado =	0,00

Aplicações em ser

Data	Documento	Valor aplicado	Quantidade cotas	Saldo cotas
20/05/2019	144.111.009	65.888,12	13.658,821681	13.658,821681

Valor da Cota

30/07/2021	5,731455973
10/08/2021	5,691994231

Rentabilidade

No mês	-0,6885
No ano	-1,8932
Últimos 12 meses	2,5932

VALORES LÍQUIDOS PARA RESGATE

Projeção para 10/08/2021 - Cota: 5,691994231

BB PREVID RF IRF-M - CNPJ: 7.111.384/0001-69

Data	Histórico	Valor	Valor IR Prej. Comp.	Valor IOF	Quantidade cotas	Valor cota	Saldo cotas
30/07/2021	SALDO ANTERIOR	21.255,67			3.534,784837		
10/08/2021	SALDO ATUAL	21.180,48			3.534,784837		3.534,784837

Resumo do mês

SALDO ANTERIOR	21.255,67
APLICAÇÕES (+)	0,00
RESGATES (-)	0,00
RENDIMENTO BRUTO (-)	-75,19
IMPOSTO DE RENDA (-)	0,00
IOF (-)	0,00
RENDIMENTO LÍQUIDO	-75,19
SALDO ATUAL =	21.180,48
Disponível p/ Resg =	21.180,48
Carência p/ Resg =	0,00
IR Estimado =	0,00
IR complementar =	0,00
IOF estimado =	0,00

Aplicações em ser

Handwritten signature and initials:
MHS

Data	Documento	Valor aplicado	Quantidade cotas	Saldo cotas
22/02/2021	172.145.249	21.392,45	3.534,784837	3.534,784837

Valor da Cota				
30/07/2021	6,013285039			
10/08/2021	5,992015153			

Rentabilidade	
No mês	-0,3537
No ano	-2,5363
Últimos 12 meses	-1,6749

VALORES LÍQUIDOS PARA RESGATE

Projeção para 10/08/2021 - Cota: 5,992015153

BB Previd RF IRF-M1 - CNPJ: 11.328.882/0001-35

Data	Histórico	Valor	Valor IR Prej. Comp.	Valor IOF	Quantidade cotas	Valor cota	Saldo cotas
30/07/2021	SALDO ANTERIOR	9.052,25			3.294,754700		
10/08/2021	SALDO ATUAL	9.059,08			3.294,754700		3.294,754700

Resumo do mês

SALDO ANTERIOR	9.052,25
APLICAÇÕES (+)	0,00
RESGATES (-)	0,00
RENDIMENTO BRUTO (+)	6,83
IMPOSTO DE RENDA (-)	0,00
IOF (-)	0,00
RENDIMENTO LÍQUIDO	6,83
SALDO ATUAL =	9.059,08
Disponível p/ Resg =	9.059,08
Carência p/ Resg =	0,00
IR Estimado =	0,00
IR complementar =	0,00
IOF estimado =	0,00

Aplicações em ser

Data	Documento	Valor aplicado	Quantidade cotas	Saldo cotas
20/03/2020	727.134.527	8.770,53	3.294,754700	3.294,754700

Valor da Cota

30/07/2021	2,747474612
10/08/2021	2,749545155

Rentabilidade

No mês	0,0753
No ano	0,8960
Últimos 12 meses	1,6010

VALORES LÍQUIDOS PARA RESGATE

Projeção para 10/08/2021 - Cota: 2,749545155

Transação efetuada com sucesso por: JB874293 CAMILA CHRISTINE SIMOES GAMARGO.

Serviço de Atendimento ao Consumidor - SAC 0800 729 0722

Ouvidoria BB 0800 729 5678

Para deficientes auditivos 0800 729 0088

Atuado
GR
MAS


Extrato para simples verificação
Período 11/07/2021 a 11/08/2021
Data de emissão: 11/08/2021

Administradora Caixa Econômica Federal	Endereço SBS - Quadra 4 - Lotes 3/4 Brasília - DF	CNPJ da Administradora 00.360.305/0001-04
--	---	---

Investidor INSTITUTO DE PREVIDENCIA MUNICIPAL DE GO	CPF/CNPJ 27.281.980/0001-02
---	---------------------------------------

Conta 1699.0006.000000071021-4
Movimentação Detalhada

Código	Fundo		CNPJ do Fundo
5184	CAIXA FI BRASIL IMA-B TP RF LP		10.740.658/0001-93
<i>Data</i>	<i>Histórico</i>	<i>Valor R\$</i>	<i>Qtde de Cotas</i>
11/07	SALDO INICIAL	392.106,35C	106.749,401900
NAO EXISTEM LANCAMENTOS P/ PERIODO			
11/08	SALDO FINAL	386.805,28C	106.749,401900

Código	Fundo		CNPJ do Fundo
6999	FI CAIXA INDEXA BOLSA AMERICANA MM LP		30.036.235/0001-02
<i>Data</i>	<i>Histórico</i>	<i>Valor R\$</i>	<i>Qtde de Cotas</i>
11/07	SALDO INICIAL	168.978,67C	108.691,865690
NAO EXISTEM LANCAMENTOS P/ PERIODO			
11/08	SALDO FINAL	174.171,32C	108.691,865690

EXTRATO PARA SIMPLES VERIFICAÇÃO. NÃO POSSUI VALOR LEGAL

Handwritten signature and initials:
 M
 Ana
 MS



Investidor: INSTITUTO DE PREVIDENCIA MUNICIPAL DE GONCALVES - PREVGO

CPF/CNPJ: 27.281.980/0001-02

Endereço: R ANTONIO CAETANO ROSA, 407, CS, CENTRO, GONÇAVES, MINAS GERAIS, BRASIL, 37680-000.

FIA CAIXA INSTITUCIONAL BDR NIVEL I CNPJ: 17.502.937/0001-68

Administrador

CAIXA ECONOMICA FEDERAL

CPF/CNPJ: 00.360.305/0001-04

Endereço: AV PAULISTA, 2.300, 11º ANDAR, CERQUEIRA CESAR, SÃO PAULO, BRASIL, 01310-300.

Telefone:

Email:

Fundo

FIA CAIXA INSTITUCIONAL BDR NIVEL I

CPF/CNPJ: 17.502.937/0001-68

Descrição	Valor	Descrição	Valor
Rentabilidade Mês	5,42%	Rentabilidade Mês Anterior	-1,19%
Rentabilidade Últimos 12 meses	30,62%	Rentabilidade Ano	14,23%
Data Início	30/06/2021	Data Fim	30/07/2021
VL Cota Data Início	R\$ 5.687.2500	VL Cota Data Fim	R\$ 5.98602100
Saldo Bruto Anterior	R\$ 87.190,20 / 15.329.53734522	Saldo Bruto Final	R\$ 91.916,22 / 15.329.53734522
Aplicações	R\$ 0,00 / 0,00000000	Rendimento Bruto	R\$ 4.726,02
Resgates	R\$ 0,00 / 0,00000000	IRRF Provisionado	R\$ 0,00
IRRF	R\$ 0,00	IOF Provisionado	R\$ 0,00
IOF	R\$ 0,00	Taxa Operacional	R\$ 0,00
Rendimento Base	R\$ 0,00	Saldo Líquido	R\$ 91.916,22
Resgate Bruto em Trânsito	R\$ 0,00		

Serviço de Atendimento ao Cotista
SAC Caixa 0800 726 0101 Endereço para Correspondência Caixa Postal 72624 Sao Paulo SP
CEP 01405-001
Ouvidoria 0800 725 7474

Adriano MAS

TABELA SOBRE APLICAÇÕES FINANCEIRAS EM 2021

MÊS DE INÍCIO	RF - M		RF - M		RF - M		RF - M		RF - M		RF - M		RF - M		RF - M		RF - M		RF - M		RF - M		RF - M		RF - M		RF - M		RF - M		RF - M											
	Art. 7º, I, b	Art. 7º, I, b	Art. 7º, I, b	Art. 7º, I, b	Art. 7º, I, b	Art. 7º, I, b	Art. 7º, I, b	Art. 7º, I, b	Art. 7º, I, b	Art. 7º, I, b	Art. 7º, I, b	Art. 7º, I, b	Art. 7º, I, b	Art. 7º, I, b	Art. 7º, I, b	Art. 7º, I, b	Art. 7º, I, b	Art. 7º, I, b	Art. 7º, I, b	Art. 7º, I, b	Art. 7º, I, b	Art. 7º, I, b	Art. 7º, I, b	Art. 7º, I, b	Art. 7º, I, b	Art. 7º, I, b	Art. 7º, I, b	Art. 7º, I, b	Art. 7º, I, b	Art. 7º, I, b	Art. 7º, I, b	Art. 7º, I, b	Art. 7º, I, b	Art. 7º, I, b	Art. 7º, I, b							
JANEIRO	382,077,75	371,366,74	181,854,63	8,381,44	509,397,21	395,449,77	448,232,61	393,639,64	0,00	687,32	0,00	312,977,26	78,565,63	57,767,99	0,00	0,00	0,00	0,00	0,00	0,00	0,00	0,00	0,00	0,00	0,00	0,00	0,00	0,00	0,00	0,00	0,00	0,00	0,00	0,00	0,00	0,00	0,00	0,00	0,00	0,00	0,00	0,00
FEBREIRO	377,508,81	369,330,76	176,803,92	8,381,44	501,584,00	386,284,20	444,484,67	386,910,26	0,00	1,096,32	0,00	306,108,15	77,343,36	54,863,43	0,00	0,00	0,00	0,00	0,00	0,00	0,00	0,00	0,00	0,00	0,00	0,00	0,00	0,00	0,00	0,00	0,00	0,00	0,00	0,00	0,00	0,00	0,00	0,00	0,00	0,00	0,00	
MARÇO	374,506,28	370,697,38	176,803,92	8,381,44	499,182,24	381,689,93	442,523,14	384,400,99	0,00	2,487,15	0,00	306,565,45	76,956,10	59,588,48	0,00	0,00	0,00	0,00	0,00	0,00	0,00	0,00	0,00	0,00	0,00	0,00	0,00	0,00	0,00	0,00	0,00	0,00	0,00	0,00	0,00	0,00	0,00	0,00	0,00	0,00	0,00	
ABRIL	377,502,48	378,810,79	177,322,72	9,025,14	507,420,71	385,505,70	444,529,61	386,142,01	0,00	1,857,74	0,00	311,824,30	78,776,21	60,989,43	0,00	0,00	0,00	0,00	0,00	0,00	0,00	0,00	0,00	0,00	0,00	0,00	0,00	0,00	0,00	0,00	0,00	0,00	0,00	0,00	0,00	0,00	0,00	0,00	0,00	0,00	0,00	
MAYO	377,982,88	376,318,78	177,658,13	9,025,14	509,686,11	388,686,11	446,988,88	389,480,63	0,00	2,100,82	0,00	312,066,50	78,854,54	64,457,98	0,00	0,00	0,00	0,00	0,00	0,00	0,00	0,00	0,00	0,00	0,00	0,00	0,00	0,00	0,00	0,00	0,00	0,00	0,00	0,00	0,00	0,00	0,00	0,00	0,00	0,00	0,00	
JUNHO	376,696,00	375,986,86	177,987,96	9,025,23	509,672,23	388,659,31	447,778,21	391,083,88	0,00	1,166,32	0,00	311,859,56	78,884,54	62,471,10	0,00	0,00	0,00	0,00	0,00	0,00	0,00	0,00	0,00	0,00	0,00	0,00	0,00	0,00	0,00	0,00	0,00	0,00	0,00	0,00	0,00	0,00	0,00	0,00	0,00	0,00		
JULHO	0,00	376,289,64	176,239,42	9,025,23	507,672,23	388,659,31	447,186,50	390,485,01	0,00	4,189,37	0,00	311,859,56	78,884,54	62,471,10	0,00	0,00	0,00	0,00	0,00	0,00	0,00	0,00	0,00	0,00	0,00	0,00	0,00	0,00	0,00	0,00	0,00	0,00	0,00	0,00	0,00	0,00	0,00	0,00	0,00	0,00		
AGOSTO	0,00	408,280,64	176,239,42	9,025,23	237,672,23	388,659,31	447,186,50	389,485,01	0,00	204,199,37	23,000,00	0,00	0,00	0,00	0,00	0,00	0,00	0,00	0,00	0,00	0,00	0,00	0,00	0,00	0,00	0,00	0,00	0,00	0,00	0,00	0,00	0,00	0,00	0,00	0,00	0,00	0,00	0,00	0,00	0,00		
SETEMBRO	0,00	0,00	0,00	0,00	0,00	0,00	0,00	0,00	0,00	0,00	0,00	0,00	0,00	0,00	0,00	0,00	0,00	0,00	0,00	0,00	0,00	0,00	0,00	0,00	0,00	0,00	0,00	0,00	0,00	0,00	0,00	0,00	0,00	0,00	0,00	0,00	0,00	0,00	0,00			
OUTUBRO	0,00	0,00	0,00	0,00	0,00	0,00	0,00	0,00	0,00	0,00	0,00	0,00	0,00	0,00	0,00	0,00	0,00	0,00	0,00	0,00	0,00	0,00	0,00	0,00	0,00	0,00	0,00	0,00	0,00	0,00	0,00	0,00	0,00	0,00	0,00	0,00	0,00	0,00	0,00			
NOVEMBRO	0,00	0,00	0,00	0,00	0,00	0,00	0,00	0,00	0,00	0,00	0,00	0,00	0,00	0,00	0,00	0,00	0,00	0,00	0,00	0,00	0,00	0,00	0,00	0,00	0,00	0,00	0,00	0,00	0,00	0,00	0,00	0,00	0,00	0,00	0,00	0,00	0,00	0,00	0,00			
DEZEMBRO	0,00	0,00	0,00	0,00	0,00	0,00	0,00	0,00	0,00	0,00	0,00	0,00	0,00	0,00	0,00	0,00	0,00	0,00	0,00	0,00	0,00	0,00	0,00	0,00	0,00	0,00	0,00	0,00	0,00	0,00	0,00	0,00	0,00	0,00	0,00	0,00	0,00	0,00	0,00			

TABELA VALORES PERCENTUAIS DAS APLICAÇÕES FINANCEIRAS EM 2021

MÊS DE INÍCIO	RF - M		RF - M		RF - M		RF - M		RF - M		RF - M		RF - M		RF - M		RF - M		RF - M		RF - M		RF - M		RF - M		RF - M		RF - M		RF - M		RF - M		RF - M		RF - M		
	Art. 7º, I, b	Art. 7º, I, b	Art. 7º, I, b	Art. 7º, I, b	Art. 7º, I, b	Art. 7º, I, b	Art. 7º, I, b	Art. 7º, I, b	Art. 7º, I, b	Art. 7º, I, b	Art. 7º, I, b	Art. 7º, I, b	Art. 7º, I, b	Art. 7º, I, b	Art. 7º, I, b	Art. 7º, I, b	Art. 7º, I, b	Art. 7º, I, b	Art. 7º, I, b	Art. 7º, I, b	Art. 7º, I, b	Art. 7º, I, b	Art. 7º, I, b	Art. 7º, I, b	Art. 7º, I, b	Art. 7º, I, b	Art. 7º, I, b	Art. 7º, I, b	Art. 7º, I, b	Art. 7º, I, b	Art. 7º, I, b	Art. 7º, I, b	Art. 7º, I, b	Art. 7º, I, b	Art. 7º, I, b	Art. 7º, I, b			
JANEIRO	11,98	11,44	5,70	0,28	15,97	12,40	14,05	13,34	0,00	0,02	0,00	9,81	2,46	1,81	0,00	0,00	0,00	0,00	0,00	0,00	0,00	0,00	0,00	0,00	0,00	0,00	0,00	0,00	0,00	0,00	0,00	0,00	0,00	0,00	0,00	0,00	0,00	0,00	0,00
FEBREIRO	11,84	11,58	5,55	0,28	15,73	12,11	13,94	12,13	0,00	0,03	0,00	9,66	2,43	1,72	0,00	0,00	0,00	0,00	0,00	0,00	0,00	0,00	0,00	0,00	0,00	0,00	0,00	0,00	0,00	0,00	0,00	0,00	0,00	0,00	0,00	0,00	0,00	0,00	0,00
MARÇO	11,90	11,49	5,48	0,28	15,47	11,83	13,72	11,90	0,00	0,08	0,00	9,50	2,39	1,83	0,00	0,00	0,00	0,00	0,00	0,00	0,00	0,00	0,00	0,00	0,00	0,00	0,00	0,00	0,00	0,00	0,00	0,00	0,00	0,00	0,00	0,00	0,00	0,00	0,00
ABRIL	11,45	11,34	5,38	0,27	15,24	11,63	13,49	11,71	0,00	0,04	0,00	9,36	2,35	1,83	0,00	0,00	0,00	0,00	0,00	0,00	0,00	0,00	0,00	0,00	0,00	0,00	0,00	0,00	0,00	0,00	0,00	0,00	0,00	0,00	0,00	0,00	0,00	0,00	0,00
MAYO	11,24	11,19	5,28	0,27	15,10	11,56	13,28	11,58	0,00	0,06	0,00	9,27	2,33	1,90	0,00	0,00	0,00	0,00	0,00	0,00	0,00	0,00	0,00	0,00	0,00	0,00	0,00	0,00	0,00	0,00	0,00	0,00	0,00	0,00	0,00	0,00	0,00	0,00	0,00
JUNHO	11,08	11,02	5,21	0,26	14,92	11,47	13,11	11,45	0,00	0,03	0,00	9,17	2,30	1,87	0,00	0,00	0,00	0,00	0,00	0,00	0,00	0,00	0,00	0,00	0,00	0,00	0,00	0,00	0,00	0,00	0,00	0,00	0,00	0,00	0,00	0,00	0,00	0,00	0,00
JULHO	0,00	0,00	5,22	0,26	14,86	11,38	13,09	11,40	0,00	0,12	0,00	9,13	2,29	1,83	0,00	0,00	0,00	0,00	0,00	0,00	0,00	0,00	0,00	0,00	0,00	0,00	0,00	0,00	0,00	0,00	0,00	0,00	0,00	0,00	0,00	0,00	0,00	0,00	0,00
AGOSTO	0,00	0,00	5,10	0,26	14,86	11,12	12,78	11,14	0,00	5,84	0,72	6,06	1,52	1,78	1,43	1,43	1,43	1,43	1,43	1,43	1,43	1,43	1,43	1,43	1,43	1,43	1,43	1,43	1,43	1,43	1,43	1,43	1,43	1,43	1,43	1,43	1,43	1,43	1,43
SETEMBRO	0,00	0,00	0,00	0,00	0,00	0,00	0,00	0,00	0,00	0,00	0,00	0,00	0,00	0,00	0,00	0,00	0,00	0,00	0,00	0,00	0,00	0,00	0,00	0,00	0,00	0,00	0,00	0,00	0,00	0,00	0,00	0,00	0,00	0,00	0,00	0,00	0,00	0,00	0,00
OUTUBRO	0,00	0,00	0,00	0,00	0,00	0,00	0,00	0,00	0,00	0,00	0,00	0,00	0,00	0,00	0,00	0,00	0,00	0,00	0,00	0,00	0,00	0,00	0,00	0,00	0,00	0,00	0,00	0,00	0,00	0,00	0,00	0,00	0,00	0,00	0,00	0,00	0,00	0,00	
NOVEMBRO	0,00	0,00	0,00	0,00	0,00	0,00	0,00	0,00	0,00	0,00	0,00	0,00	0,00	0,00	0,00	0,00	0,00	0,00	0,00	0,00	0,00	0,00	0,00	0,00	0,00	0,00	0,00	0,00	0,00	0,00	0,00	0,00	0,00	0,00	0,00	0,00	0,00	0,00	
DEZEMBRO	0,00	0,00	0,00	0,00	0,00	0,00	0,00	0,00	0,00	0,00	0,00	0,00	0,00	0,00	0,00	0,00	0,00	0,00	0,00	0,00	0,00	0,00	0,00	0,00	0,00	0,00	0,00	0,00	0,00	0,00	0,00	0,00	0,00	0,00	0,00	0,00	0,00	0,00	

Handwritten signature and initials in blue ink.

DEZEMBRO	#DIV/0!	#DIV/0!	#DIV/0!	#DIV/0!	#DIV/0!	#DIV/0!	#DIV/0!	#DIV/0!	#DIV/0!	#DIV/0!	#DIV/0!	#DIV/0!	#DIV/0!	#DIV/0!	#DIV/0!	#DIV/0!	#DIV/0!	#DIV/0!	#DIV/0!	#DIV/0!
MESES	Renda Fixa	Limite 100%	Renda Fixa	Limite 40%	FI com opções	Limite 20%	Multimercado	Limite 10%	BDR Nivel I	Limite 10%	Total Geral	Aplicações	Variação							
	Art. 7º, II, b	Art. 7º, IV, a	Art. 7º, IV, a	Art. 8º, II, a	Art. 8º, III	Art. 9º - A, II	Art. 9º - A, II	Art. 10º, I	Art. 10º, I											
JANEIRO	2.690.294,79	84,35	392.240,21	12,30	57.767,99	1,81	49.103,62	1,54	0,00	0	3.190.106,61	3.190.106,61	100,00							
FEBREIRO	2.673.259,87	83,84	386.547,85	12,12	54.863,43	1,72	73.799,04	2,31	0,00	0	3.188.478,77	3.188.478,77	100,00							
MARÇO	2.659.626,05	82,44	385.950,69	11,99	54.598,48	1,85	76.786,55	2,38	44.228,82	1,37	3.226.998,58	3.226.998,58	100,00							
ABRIL	2.675.340,83	81,16	387.386,58	11,75	60.983,43	1,85	80.916,06	2,45	91.718,97	2,78	3.296.985,87	3.296.985,87	100,00							
MAYO	2.694.746,27	80,14	392.701,33	11,65	64.452,99	1,87	122.790,08	3,65	88.238,88	2,62	3.362.428,55	3.362.428,55	100,00							
JUNHO	2.703.056,42	79,15	392.621,36	11,50	63.954,03	1,87	168.190,01	4,92	87.190,20	2,55	3.415.215,02	3.415.215,02	100,00							
JULHO	2.694.056,67	78,88	394.534,37	11,54	62.471,10	1,85	172.610,51	5,05	91.916,22	2,69	3.415.982,87	3.415.982,87	100,00							
AGOSTO	2.694.056,67	71,56	494.534,37	14,64	169.471,10	4,65	172.610,51	4,94	171.916,22	4,92	3.495.982,87	3.495.982,87	100,00							
SETEMBRO	0,00	#DIV/0!	0,00	#DIV/0!	0,00	#DIV/0!	0,00	#DIV/0!	0,00	#DIV/0!	0,00	0,00	#DIV/0!							
OUTUBRO	0,00	#DIV/0!	0,00	#DIV/0!	0,00	#DIV/0!	0,00	#DIV/0!	0,00	#DIV/0!	0,00	0,00	#DIV/0!							
NOVEMBRO	0,00	#DIV/0!	0,00	#DIV/0!	0,00	#DIV/0!	0,00	#DIV/0!	0,00	#DIV/0!	0,00	0,00	#DIV/0!							
DEZEMBRO	0,00	#DIV/0!	0,00	#DIV/0!	0,00	#DIV/0!	0,00	#DIV/0!	0,00	#DIV/0!	0,00	0,00	#DIV/0!							

Handwritten signatures and initials: "MS" and "FWS" are visible in the upper right area of the page.



BAN		TOTAL		Disponibilidade
Ativ. 99 A III		APLICAÇÕES		Financeira
Caixa Institucional	Bal. Inicial		Saldo no DNN	
0,00	3.190.106,61	3.190.106,61		0,00
0,00	3.188.478,77	3.188.336,08		-149,69
44.228,82	3.226.398,58	3.226.254,89		-143,69
91.718,97	3.296.385,87	3.296.385,87		0,00
88.238,88	3.362.429,55	3.362.967,11		527,56
87.190,20	3.415.215,02	3.415.215,02		0,00
91.316,22	3.415.982,87	3.456.832,05		40.849,18
171.316,22	3.485.262,87	3.495.382,87		-9.950,00
	0,00			0,00
	0,00			0,00
	0,00			0,00
	0,00			0,00

341.5982,87 3456832,05

BAN		TOTAL	
Ativ. 99 A III		APLICAÇÕES	
Caixa Institucional	Bal. Inicial		
0,00	100,00		
0,00	100,00		
1,37	100,00		
2,78	100,00		
2,62	100,00		
2,55	100,00		
2,69	100,00		
4,92	100,00		
#DIV/0!	#DIV/0!		
#DIV/0!	#DIV/0!		

Handwritten signature
Handwritten signature
 MAS



RPPS DO MUNICÍPIO DE GONÇALVES / MG



Perspectivas Econômicas

Estados Unidos

2021

Resumo Executivo

Resumo Executivo

Este documento apresenta uma análise detalhada das perspectivas econômicas para os Estados Unidos em 2021. O texto discute o impacto da pandemia de COVID-19 na economia global e local, destacando o crescimento recorde registrado no segundo trimestre de 2021. Aborda também as expectativas para o fim da recessão, o papel do Banco Central e as implicações para os mercados financeiros e de commodities.



Carteira Sugerida

RPPS DO MUNICÍPIO DE GONÇALVES / MG

Agosto/2021

Jh
Amorim
MS





RPPS DO MUNICÍPIO DE GONÇALVES / MG

Perspectivas Econômicas

Ronaldo Távora

Economista-Chefe do Banco do Brasil

Recuperação cíclica e heterogênea, aqui estamos nós!

Os últimos meses têm sido intensos no que se refere a acontecimentos econômicos e, por vezes, é necessário fazer algum esforço para trazer à memória um passado relativamente recente. E cada vez que olhamos para o passado com as lentes do presente, fica nítido o entendimento de que estamos diante de uma recuperação econômica cíclica e que a retomada ao "normal" será mais heterogênea do que gostaríamos. E por se tratar de uma retomada cíclica, é incerto qual será o novo normal para o crescimento nos próximos anos.

Não faz muito tempo, estávamos bem cautelosos quanto ao crescimento de 2021 e tínhamos razões objetivas para isso. Nos primeiros meses do ano o Real se desvalorizava fortemente, havia muitas dúvidas sobre o fiscal (dúvidas que retornaram mais recentemente), o que alimentava a desvalorização cambial, e eram incertos os efeitos sobre o ritmo da recuperação econômica provenientes do fim do auxílio emergencial (que, no final, foi renovado por alguns meses). Doses de pessimismo, em alguma medida, também permearam as análises prospectivas, sobretudo quando nos vimos diante da segunda onda da pandemia de Covid-19 no Brasil.

Felizmente essas perspectivas não se materializaram e finalizamos o primeiro semestre com um crescimento significativamente acima do esperado inicialmente. Empresas e famílias adaptaram-se às medidas de contenção da pandemia e a economia mostrou-se mais resiliente, fato que contribuiu positivamente para a surpresa com a atividade. Além disso, tivemos a importante contribuição do agronegócio, alavancada pelas exportações. Somando tudo, é inegável que a atividade econômica surpreendeu e levou a uma rápida mudança para cima nas projeções de crescimento. Nossa projeção atual é de PIB expandindo 5,2% este ano, mas não excluímos a possibilidade de que seja um pouco mais.

Portanto, para o curto prazo, tenho uma visão relativamente otimista para a atividade econômica. As últimas semanas, por exemplo, mostraram que estamos diante de um quadro mais benigno da pandemia no Brasil. Ao passo em que o ritmo de vacinação avança, os números de novos casos e óbitos diários por Covid-19 seguem em queda.

Indicadores proprietários do BB e que procuram avaliar o consumo das famílias, sugerem que o setor de serviços, depois de um longo período, acorda da hibernação. Por exemplo, o consumo em bares e restaurantes, postos de gasolina e mesmo no turismo mostram números consistentemente melhores do que em 2020. Se passamos a circular mais, temos incentivos a renovar a guarda-roupa. E isso vemos também na melhora das vendas de vestuário e calçados. Enfim, um suspiro de volta à normalidade logo à frente. Se estivermos corretos, esses são alguns dos segmentos com grande potencial de crescimento no segundo semestre.

Durante o período em que as medidas de distanciamento social foram mais intensas, observamos um efeito substituição no consumo das famílias, com um aumento do consumo de bens duráveis e semiduráveis em detrimento de serviços. Nosso consumo se deslocou de fora para dentro de nossas residências. Com o maior controle do quadro pandêmico e diante de uma demanda que foi reprimida pelas medidas de distanciamento social, acredito que haverá uma mudança no padrão de consumo de parte da população, uma espécie de efeito substituição reverso que, agora, deve ser mais favorável aos serviços e contribuir para a acomodação do consumo de bens. Essas são as características da retomada cíclica em curso. Um número anual robusto, muito em função do efeito carregamento, mas heterogêneo entre setores e regiões e que deixa a esperança de dias melhores.

Apesar de existirem razões para acreditar em dias melhores, uma dose de cautela sempre me acompanha. Não devemos nos esquecer que recuperações cíclicas não se confundem com trajetórias mais sustentáveis. Essas dependem de fatores mais estruturais e de médio prazo que ainda estão em construção.

Tradicionalmente, o desempenho da economia no médio prazo conta com três forças principais: crescimento da força de trabalho, expansão da capacidade produtiva (resultado dos investimentos) e evolução da produtividade (tanto do capital como do trabalho). E quais são as perspectivas para essas forças olhando para além de 2021?

No que diz respeito à força de trabalho, infelizmente estamos cada vez mais distantes do bônus demográfico, de modo que a expansão acelerada da força de trabalho não será a alavanca do crescimento para o médio prazo, como já foi em décadas passadas. Também não parece ser o caso esperarmos grandes avanços na produtividade do trabalho vindas da educação, olhando para um horizonte de cinco anos à frente. Portanto, a tarefa recairá sobre os investimentos e os ganhos de produtividade daí resultantes. Ambos são empiricamente interligados e respondem pouco a elementos conjunturais, possuindo uma alavanca em comum. São sensíveis a reformas que criem um ambiente favorável aos negócios. E essa deveria ser a prioridade nas discussões da sociedade.

Ainda não está claro em qual intensidade nos dedicaremos a esses temas no futuro, mas estou esperançoso. Tanto que nossas hipóteses principais de trabalho para o cenário base de médio prazo incorporam os seguintes elementos: i) condições monetárias nas principais economias ajustadas sem ruptura; ii) reformas estruturantes da economia avançarão (de forma moderada, é verdade); iii) ajustes fiscais duradouros serão endereçados; iv) ausência de choques persistentes sobre a inflação; e, v) juros básicos da economia convergindo para a zona de neutralidade no médio prazo, o que, em nossos cálculos, resulta em uma Selic de 6,5%. Antes disso, ainda este ano, a Selic deve ir além da taxa neutra. Nosso cenário é de juros básicos da economia terminando o ano em 7% a.a. e não descartamos a possibilidade de que possa ir um pouco além disso.

Voltando ao médio prazo, nossas premissas dão origem a um cenário promissor, ainda que desafiador, e é forçoso reconhecer que pode ser interpretado por alguns como otimista, pois possui condicionantes fortes à sua materialização, se olharmos para o nosso passado recente. Mas reforço que ancoramos nossas premissas na hipótese de que o futuro não será apenas uma repetição do passado, sem aprendizados. Do contrário, a expansão do PIB ao redor de 2,5% nos próximos anos perderá aderência com a realidade. Parece pouco, mas é duas vezes e meia o desempenho médio da última década.

E por que firmar crenças sobre o futuro é relevante? Porque dessas crenças sairão as projeções para juros, câmbio e demais preços de ativos. Portanto, se o olhar e as decisões vão um pouco além do curtíssimo prazo, é bom começarmos a pensar sobre quais resultados o ano de 2022 deixarão como legado para o futuro. Ainda é cedo para apontar qualquer direção.

Assim sendo, cautela e caldo de galinha não fazem mal. Assim como não faz mal elaborar estratégias de investimentos para o médio prazo que sejam resilientes a solavancos de curto prazo. E não podemos descartar a possibilidade de que esses solavancos aconteçam no próximo ano, ainda que os pilares para um cenário mais construtivo possam ser mantidos. Neste momento, otimismo e pessimismo podem ser faces da mesma moeda.

[Handwritten signatures]

Índices

Posição: Jul/2021

Selic: **5,25%** a.a

Bolsa

No mês: **-3,94%**

Últimos 12 meses: **18,35%**

IPCA

No mês: **0,94%**

Acumulado no ano: **4,74%**

Últimos 12 meses: **8,97%**

Relatório Focus de 30/07/2021 - IPCA-Julho/2021: 0,94%

IPCA+6%

No mês: **1,43%**

Acumulado no ano: **8,36%**

Últimos 12 meses: **15,51%**

Relatório Focus de 30/07/2021 - IPCA-Julho/2021: 0,94%

CDI

No mês: **0,36%**

Últimos 12 meses: **2,44%**

INPC

No mês: **(Vazio)**

Últimos 12 meses: **0,00%**

IGP-M

No mês: **0,78%**

Últimos 12 meses: **33,83%**



Carteira Sugerida

AGOSTO/2021

As sugestões de aplicações em fundos de investimento a seguir apresentadas estão fundamentadas em uma metodologia própria, onde as alternativas de investimento encontram-se adequadas à legislação vigente - Resolução CMN nº 3.922/10, ajustada a Resolução 4.695/18. A partir deste modelo, são propostas 03 (três) sugestões com diferentes perfis de investimento, cabendo ao cliente realizar a escolha que melhor se adeque ao seu perfil de risco ou outra composição que julgue mais aderente à sua política de investimentos. As informações disponibilizadas no presente documento são públicas, podendo ser repassadas pelos funcionários do Banco do Brasil aos Regimes Próprios de Previdência Social - RPPS.

	CONSERVADOR	MODERADO	ARROJADO
R E N D A F I X A	ALOCÇÃO 40% ATIVA FIC ATIVA RETORNO TOTAL	ALOCÇÃO 40% ATIVA FIC ATIVA RETORNO TOTAL	ALOCÇÃO 40% ATIVA FIC ATIVA RETORNO TOTAL
	CURTO 25% IDKA 2 TP FI IMA-B5 FIC IRF-M1 TP FIC	CURTO 20% IDKA 2 TP FI IMA-B5 FIC IRF-M1 TP FIC	CURTO 13% IDKA 2 TP FI IMA-B5 FIC IRF-M1 TP FIC
	LONGO 15% IMA-B TP FI	LONGO 13% IMA-B TP FI	LONGO 10% IMA-B TP FI
	REFERENCIADO 5% PERFIL FIC DI	REFERENCIADO 5% PERFIL FIC DI	REFERENCIADO 3% PERFIL FIC DI
	V A R I Á V E L	MULTIMERCADO 8% PREVIDENCIARIO LP ALOCÇÃO JUROS E MOEDAS	MULTIMERCADO 6% PREVIDENCIARIO LP ALOCÇÃO JUROS E MOEDAS
AÇÕES 7% ALOCAÇÃO VALOR FIC DIVERSOS QUANTITATIVO GOVERNANÇA BOLSA AMERICANA AÇÕES AGRO ASG BRASIL		AÇÕES 11% ALOCAÇÃO VALOR FIC DIVERSOS QUANTITATIVO GOVERNANÇA BOLSA AMERICANA RETORNO TOTAL MOEDAS ASG BRASIL	AÇÕES 20% ALOCAÇÃO VALOR FIC DIVERSOS QUANTITATIVO GOVERNANÇA BOLSA AMERICANA RETORNO TOTAL AÇÕES AGRO ASG BRASIL
INVESTIMENTO NO EXTERIOR 5% ALOCAÇÃO ETF EXTERIOR BDR NÍVEL I BOLSAS GLOBAIS ETF		INVESTIMENTO NO EXTERIOR 8% ALOCAÇÃO ETF EXTERIOR BDR NÍVEL I BOLSAS GLOBAIS ETF BOLSAS EUROPEIAS	

Alocação e Comentários

Os movimentos do mercado no último mês não trouxeram expectativa ou nova incerteza não mensurada. O que nos leva a manter nossas posições em todos os perfis, indicando as seguintes posições:

Destacamos a exposição no Juros e Moedas em virtude da volatilidade do fundo multimercado que se apresenta nos últimos 12 meses menor que a do fundo DI e a sua rentabilidade quase o dobro, ou seja menor risco e maior rentabilidade, além de clara diversificação para o portfólio.

Reiteramos a exposição em fundos de Bolsas Internacionais incentivando capturar os bons índices do mercado acionário ao redor do mundo.

Handwritten signatures and initials in blue ink.

Este documento é distribuído unicamente a título informativo. As simulações de composição de carteiras e as expectativas de retorno constituem modelos matemáticos e estatísticos que utilizam dados históricos e suposições para tentar prever comportamento futuro. Estas simulações e informações não configuram, em nenhuma hipótese, promessa ou garantia de retorno esperado, nem de exposição máxima de perda. Rentabilidade obtida no passado não representa garantia de resultados futuros. Não existe no presente momento qualquer tipo de garantia, implícita ou explícita, do Banco do Brasil S.A. Opiniões e estimativas do Banco do Brasil podem mudar a qualquer momento sem prévio aviso. Este documento não leva em consideração os objetivos de investimentos, situação financeira ou necessidades específicas dos investidores, de forma particular. Não devem ser utilizadas para embasar nenhum procedimento administrativo perante órgãos fiscalizadores ou reguladores sem prévia autorização de seu autor. A rentabilidade divulgada não é líquida de impostos e taxa de saída, se houver. Leia o formulário de informações complementares, a lâmina de informações essenciais, se houver, e o regulamento antes de investir. O parâmetro de rentabilidade é uma referência de rendimento a ser perseguida pelo fundo e não uma garantia de rentabilidade. Fundos de investimento não contam com garantia do administrador, do gestor ou de qualquer mecanismo de seguro. O investimento em Fundo não é garantido pelo Fundo Garantidor de Crédito.





Diretoria de Governo
Divisão Fundos de Investimento
 digov.difin@bb.com.br

Handwritten signature and initials:
 FMA
 Amant
 MAB

Este documento é distribuído unicamente a título informativo. As simulações de composição de carteiras e as expectativas de retorno constituem modelos matemáticos e estatísticos que utilizam dados históricos e suposições para tentar prever comportamento futuro. Estas simulações e informações não configuram, em nenhuma hipótese, promessa ou garantia de retorno esperado, nem de exposição máxima de perda. Rentabilidade obtida no passado não representa garantia de resultados futuros. Não existe no presente momento qualquer tipo de garantia, implícita ou explícita, do Banco do Brasil S.A. Opiniões e estimativas do Banco do Brasil podem mudar a qualquer momento sem prévio aviso. Este documento não leva em consideração os objetivos de investimentos, situação financeira ou necessidades específicas dos investidores, de forma particular. Não devem ser utilizadas para embasar nenhum procedimento administrativo perante órgãos fiscalizadores ou reguladores sem prévia autorização de seu autor. A rentabilidade divulgada não é líquida de impostos e líquida de impostos e taxa de saída, se houver. Leia o formulário de informações complementares, a lâmina de informações essenciais, se houver, e o regulamento antes de investir. O parâmetro de rentabilidade é uma referência de rendimento a ser perseguida pelo fundo e não uma garantia de rentabilidade. Fundos de investimento não contam com garantia do administrador, do gestor ou de qualquer mecanismo de seguro. O investimento em Fundo não é garantido pelo Fundo Garantidor de Crédito.





Carteira Sugerida

RPPS

Agosto 2021

Handwritten signature and initials
 MAS

Gerência Nacional de Investidores Corporativos
 geico@caixa.gov.br



Carteira Sugerida

Os fundos de investimentos sugeridos neste documento foram escolhidos com base em um modelo desenvolvido pela GEICO – Gerência Nacional de Investidores Corporativos que leva em conta o desempenho histórico e as perspectivas futuras de acordo com o cenário econômico prospectivo. Todas as alternativas de fundos aqui apresentadas estão adequadas à Resolução CMN nº 3.922/2010 e alterações posteriores, respeitando inclusive seus limites.

Fundo	Benchmark	Limite 3.922	Mês anterior	Mês atual
CAIXA BRASIL IRF-M 1 TÍTULOS PÚBLICOS FI RENDA FIXA	IRF-M 1	100%	17%	17%
CAIXA FI BRASIL IMA B 5 TÍTULOS PÚBLICOS RENDA FIXA LP	IMA-B 5	100%	7%	8%
CAIXA BRASIL IRF-M 1+ TÍTULOS PÚBLICOS FI RENDA FIXA LP	IRF-M 1+	100%	7%	6%
CAIXA BRASIL IMA-B 5+ TÍTULOS PÚBLICOS FI RENDA FIXA LP	IMA-B 5+	100%	5%	5%
CAIXA FIC BRASIL GESTAO ESTRATEGICA RF	IPCA	100%	17%	18%
CAIXA ALIANÇA TÍTULOS PÚBLICOS FI RENDA FIXA	CDI	40%	5%	5%
CAIXA BRASIL ATIVA FIC RENDA FIXA LP	IPCA	40%	5%	5%
CAIXA BRASIL IPCA XVI FI RENDA FIXA CRÉDITO PRIVADO	IPCA+6%	5%	4%	4%
CAIXA FIC AÇÕES MULTIGESTOR AÇÕES	IBOV	20%	2%	2%
CAIXA BRASIL AÇÕES LIVRE FIC AÇÕES	IBOV	20%	2%	2%
CAIXA VALOR RPPS FIC AÇÕES	IBOV	20%	4%	3%
CAIXA CONSTRUÇÃO CIVIL FIC AÇÕES	IBOV	20%	4%	4%
CAIXA INFRAESTRUTURA FIC AÇÕES	IBOV	20%	0%	0%
CAIXA CONSUMO FIC AÇÕES	ICON	20%	4%	4%
CAIXA JUROS E MOEDAS FI MULTIMERCADO LP	CDI	10%	1%	0%
CAIXA BOLSA AMERICANA FI MULTIMERCADO LP	S&P500	10%	7%	7%
CAIXA FIC BRASIL ESTRATÉGIA LIVRE MULTIMERCADO	CDI	10%	2%	2%
CAIXA MULTIGESTOR GLOBAL EQUITIES INV EXT FIC FIM	-	10%	2%	2%
CAIXA INSTITUCIONAL FIC AÇÕES BDR NIVEL I	BDR	10%	5%	6%

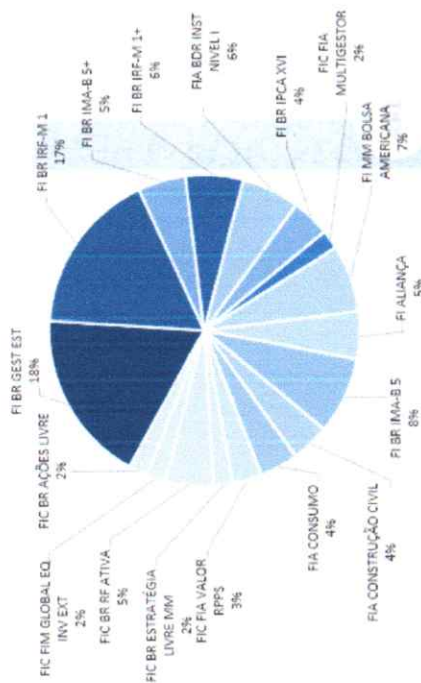
▲ Aumento ■ Manutenção ▼ Redução

Accesse o portfólio completo de fundos da CAIXA clicando [aqui](#).

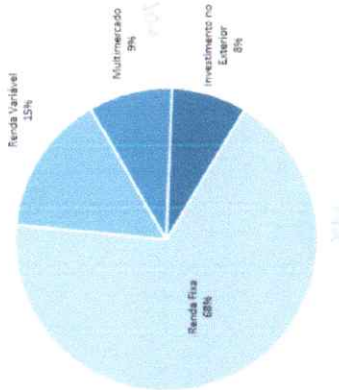
Handwritten signatures and initials:
 - Top right: *Handwritten signature*
 - Middle right: *Handwritten signature*
 - Bottom right: *Handwritten signature*

Distribuição da Carteira Sugerida

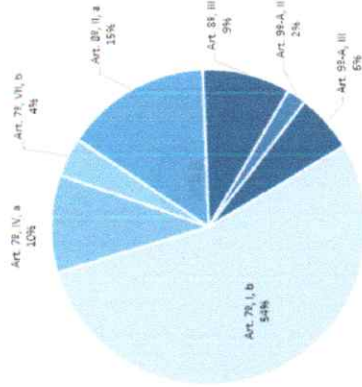
Distribuição por Fundo



Distribuição por Segmento



Distribuição por Enquadramento



Fundo	Enquadramento	Segmento
CAIXA BRASIL IRF-M 1 TÍTULOS PÚBLICOS FI RENDA FIXA	Art. 7º, I, b	Renda Fixa
CAIXA FI BRASIL IMA B 5 TÍTULOS PÚBLICOS RENDA FIXA LP	Art. 7º, I, b	Renda Fixa
CAIXA BRASIL IRF-M 1+ TÍTULOS PÚBLICOS FI RENDA FIXA LP	Art. 7º, I, b	Renda Fixa
CAIXA BRASIL IMA-B 5+ TÍTULOS PÚBLICOS FI RENDA FIXA LP	Art. 7º, I, b	Renda Fixa
CAIXA FI BRASIL GESTAO ESTRATEGICA RF	Art. 7º, IV, a	Renda Fixa
CAIXA ALIANÇA TÍTULOS PÚBLICOS FI RENDA FIXA	Art. 7º, IV, a	Renda Fixa
CAIXA BRASIL ATIVA FIC RENDA FIXA LP	Art. 7º, VII, b	Renda Fixa
CAIXA BRASIL IPCA XVI FI RENDA FIXA CRÉDITO PRIVADO	Art. 8º, II, a	Renda Variável
CAIXA FIC AÇÕES MULTIGESTOR AÇÕES	Art. 8º, II, a	Renda Variável
CAIXA BRASIL AÇÕES LIVRE FIC AÇÕES	Art. 8º, II, a	Renda Variável
CAIXA VALOR RPPS FIC AÇÕES	Art. 8º, II, a	Renda Variável
CAIXA CONSTRUÇÃO CIVIL FI AÇÕES	Art. 8º, II, a	Renda Variável
CAIXA INFRAESTRUTURA FI AÇÕES	Art. 8º, II, a	Renda Variável
CAIXA CONSUMO FI AÇÕES	Art. 8º, II, a	Renda Variável
CAIXA JUROS E MOEDAS FI MULTIMERCADO LP	Art. 8º, III	Multimercado
CAIXA BOLSA AMERICANA FI MULTIMERCADO LP	Art. 8º, III	Multimercado
CAIXA FIC BRASIL ESTRATÉGIA LIVRE MULTIMERCADO	Art. 8º, III	Multimercado
CAIXA MULTIGESTOR GLOBAL EQUITIES INV EXT FIC FIM	Art. 9º-A, II	Investimento no Exterior
CAIXA INSTITUCIONAL FI AÇÕES BDR NÍVEL I	Art. 9º-A, III	Investimento no Exterior



ESTE DOCUMENTO ESTÁ SUJEITO À MODIFICAÇÃO E TEM CARÁTER EXCLUSIVAMENTE INFORMATIVO. NÃO SE CONSTITUINDO EM ACONSERVAMENTO PARA AQUISIÇÃO DE COTAS DESTES FUNDOS. ESTA SIMULAÇÃO NÃO DE-
 CRIE OBRIGAÇÃO, EM NENHUMA HYPÓTESE, PROSSIGAÇÃO OU GARANTIA DE RETORNO ESPERADO, POR PARTE DA CAIXA. FUNDOS DE INVESTIMENTO NÃO CONTAM COM A GARANTIA DO ADMINISTRADOR DO FUNDO. O GESTOR DA
 CARTEIRA, DE QUALQUER MECANISMO DE SEGURO DO ANVIA, DO FUNDO GARANTIDOR DE CREDITOS - FGC, ESTE FUNDO DE COTAS AFILIA EM FUNDO DE INVESTIMENTO QUE UTILIZA ESTRATÉGIAS COM DERIVATIVOS COMO
 PARTE INTEGRANTE DE SUA POLÍTICA DE INVESTIMENTO, TALS ESTRATÉGIAS, DA FORMA COMO SÃO ADEQUADAS, PODER RESULTAR EM SIGNIFICATIVAS PERDAS PATRIMONIAIS PARA SEUS COTISTAS. LEIA O PROSPECTO E O
 REGULAMENTO ANTES DE INVESTIR. RESPONSABILIDADE PASTORAL NÃO REPRESENTA GARANTIA DE RENTABILIDADE FUTURA. A RENTABILIDADE DIVULGADA NÃO É LÍQUIDA DE IMPOSTOS. FUNDOS DE INVESTIMENTO NÃO CONTAM
 COM GARANTIA DO ADMINISTRADOR DO GESTOR, DE QUALQUER MECANISMO DE SEGURO DO FUNDO GARANTIDOR DE CREDITO - FGC. O FUNDO ESTÁ SUJEITO A PERDA SUBSTANCIAL DE SEU PATRIMÔNIO LÍQUIDO
 EM CASO DE EVENTOS QUE ACABAREM COM O PAGAMENTO DOS ATIVOS INTEGRANTES DE SUA CARTEIRA, INCLUSIVE POR FALHA DE INTERVENÇÃO, LIQUIDAÇÃO, REGIME DE ADMINISTRAÇÃO TEMPORÁRIA, FALÊNCIA,
 REINTEGRAÇÃO JUDICIAL OU EXTRAJUDICIAL DOS EMISORES, RESCISÃO, AVERSIÃO, ATIVOS DO FUNDO.

Adriano MAS



Gerência Nacional de Investidores Corporativos

☎ (11) 3572.4600

✉ geico@caixa.gov.br

Handwritten signature and initials: Amos MAS

ESTE DOCUMENTO ESTÁ SUJEITO À MODIFICAÇÃO E TEM CARÁTER EXCLUSIVAMENTE INFORMATIVO. NÃO SE CONSTITUINDO EM ACONSELHAMENTO PARA AQUISIÇÃO DE COTAS DESTES FUNDOS. ESTA SIMULAÇÃO NÃO SE CONSTITUI, EM NENHUMA HIPÓTESE, PROTEÇÃO OU GARANTIA DE RETORNO ESPERADO, POR PARTE DA CAIXA. FUNDOS DE INVESTIMENTO NÃO CONTAM COM A GARANTIA DO ADMINISTRADOR DO FUNDO. O GESTOR DA CARTEIRA DE QUALQUER MECANISMO DE SEGURO OU, AINDA, DO FUNDO GARANTIDOR DE CRÉDITO - FGC, ESTE FUNDO DE COTAS ABREJA EM FUNDO DE INVESTIMENTO QUE UTILIZA ESTRATÉGIAS COM LIBERATIVOS COMO PARTE INTEGRANTE DE SUA POLÍTICA DE INVESTIMENTO. TAIS ESTRATÉGIAS, DA FORMA COMO SÃO ADOPTADAS, POSSEM RESULTAR EM SIGNIFICATIVAS PERDAS PATRIMONIAIS PARA SEUS COLISTAS. LEIA O PROSPETO E O REGULAMENTO ANTES DE INVESTIR. RENTABILIDADE PASSADA NÃO REPRESENTA GARANTIA DE RENTABILIDADE FUTURA. A RENTABILIDADE DIARIADA NÃO É LÍQUIDA DE IMPRÓBITOS. FUNDOS DE INVESTIMENTO NÃO CONTAM COM GARANTIA DO ADMINISTRADOR DO GESTOR. DE QUALQUER MECANISMO DE SEGURO OU FUNDO GARANTIDOR DE CRÉDITO - FGC. O FUNDO ESTÁ SUJEITO À RISCO DE PERDA SUBSTANCIAL DE SEU PATRIMÔNIO LÍQUIDO EM CASO DE EVENTOS QUE ACARRETEM O NÃO PAGAMENTO DOS ATIVOS INTERPRETANTES DE SUA CARTEIRA, INCLUSIVE POR FORÇA DE INTERVENÇÃO, LIQUIDAÇÃO, REGIME DE ADMINISTRAÇÃO TEMPORÁRIA, FALÊNCIA, RECUPERAÇÃO JUDICIAL OU EXTRAJUDICIAL DOS EMISSORES RESPONSÁVEIS PELOS ATIVOS DO FUNDO.

