



Ata da Reunião Ordinária do Comitê de Investimento do

Instituto de Previdência Municipal de Gonçalves – PREVGON

Aos 25 (vinte e cinco) dias do mês de junho do ano de 2021, reuniram-se os membros do Comitê de Investimento, nomeados pelo Decreto nº 2904, de 10 de junho de 2021, após convocação da Diretora Presidente do PREVGON. Em razão da epidemia de doença infecciosa viral respiratório – COVID-19, tal reunião foi realizada via grupo de WhatsApp, com os seguintes membros: Camila Christine Simões Camargo, Getúlio de Souza Rosa e Maria Amélia de Souza. Camila apresentou os seguintes documentos, que se encontram anexo: > os extratos das contas investimento do Banco do Brasil e da Caixa; > a planilha com a distribuição legal de nossos fundos por valor e percentual; e, > a carteira sugerida pela Caixa. Camila falou que participou com a Amélia de uma live exclusiva com o Ciro Miguel da GEICO Caixa no dia 22/06/21, Getúlio foi convidado, porém não pôde participar. Nesta live, o Ciro apresentou o cenário econômico internacional e nacional, disse para nós realinharmos nossa carteira mediante ao cenário que estamos vivenciando, disse que estamos com muito IMAB, nos mostrou a carteira sugerida e nos deu algumas dicas. Camila achou muito prudente a colocação dele na questão do realinhamento da carteira, ela mandará email para o Wagner, do Banco do Brasil, solicitando a ele esta ajuda no realinhamento dos investimentos do Banco do Brasil. Não temos interesse em realocar nossos ativos do Banco do Brasil para a Caixa, mas a estratégia que estamos traçando ao longo deste ano é direcionar as novas arrecadações mensais para aplicações nos fundos da Caixa, aumentando lá nosso patrimônio também, para manter o equilíbrio e a diversificação. Camila encaminhou no grupo desta reunião os áudios que foram trocados por ela e o Ciro da Caixa, pois Camila estava com a ideia de sugerir a aplicação deste mês no fundo BDR Nivel I, pois estamos com o percentual de 2,62 de nosso PL aplicado nele, temos margem para poder aplicar mais um pouco. Tal fundo está em baixa, Camila achou um bom momento, porém o Ciro não acha interessante fazer agora, disse que não é o momento ideal, sugeriu aplicarmos no fundo CAIXA BOLSA AMERICANA FI MULTIMERCADO LP, o qual estamos com o percentual de 3,65. Na carteira sugerida pela Caixa, conforme a apresentação que segue anexo a esta ata, lá ele coloca 7%, então estaria dentro da margem da carteira sugerida por ele, especialista no assunto. Diante o exposto, a estratégia para as alocações deste mês é aplicarmos no fundo Perfil, do Banco do Brasil, o suficiente para arcar com as despesas administrativas e folha de pagamento e o restante, cerca de R\$ 40.000,00, aplicarmos no fundo CAIXA BOLSA AMERICANA FI MULTIMERCADO LP. Nada mais havendo a tratar, esta ata foi lida, aprovada e assinada pelos membros presentes. Gonçalves, 25 de Junho de 2021.

Getúlio de Souza Rosa

Maria Amélia de Souza

Camila Christine Simões Camargo



Consultas - Investimentos Fundos - Mensal

G3332514081345751
25/06/2021 14:13:10

Cliente

Agência 4062-2
Conta 8665-7 PREVGON GONCALVES
Mês/ano referência JUNHO/2021

BB Previd RF IMA-B - CNPJ: 7.861.554/0001-22

Data	Histórico	Valor	Valor IR Prej. Comp.	Valor IOF	Quantidade cotas	Valor cota	Saldo cotas
31/05/2021	SALDO ANTERIOR	311.824,30			54.411,838710		
24/06/2021	SALDO ATUAL	312.650,81			54.411,838710		54.411,838710

Resumo do mês

SALDO ANTERIOR	311.824,30
APLICAÇÕES (+)	0,00
RESGATES (-)	0,00
RENDIMENTO BRUTO (+)	826,51
IMPOSTO DE RENDA (-)	0,00
IOF (-)	0,00
RENDIMENTO LÍQUIDO	826,51
SALDO ATUAL =	312.650,81
Disponível p/ Resg =	312.650,81
Carência p/ Resg =	0,00
IR Estimado =	0,00
IR complementar =	0,00
IOF estimado =	0,00

Aplicações em ser

Data	Documento	Valor aplicado	Quantidade cotas	Saldo cotas
19/02/2019	144.130.753	91.173,99	19.433,775093	1.190,064369
28/02/2019	144.074.906	823,11	175,582801	175,582801
28/02/2019	144.145.944	393,22	83,880245	83,880245
13/03/2019	144.083.859	1.582,64	333,601974	333,601974
21/03/2019	144.074.803	91.011,70	19.125,555580	19.125,555580
29/03/2019	144.131.316	383,04	81,263177	81,263177
11/04/2019	144.092.807	2.074,53	439,702413	439,702413
17/04/2019	144.143.556	110.372,93	23.420,800412	23.420,800412
30/04/2019	144.075.032	476,89	99,697347	99,697347
19/06/2019	144.111.752	47.774,92	9.461,690392	9.461,690392

Valor da Cota

31/05/2021	5,730817141
24/06/2021	5,746007026

Rentabilidade

No mês	0,2650
No ano	-0,9622
Últimos 12 meses	8,3441

VALORES LÍQUIDOS PARA RESGATE

Projeção para 24/06/2021 - Cota: 5,746007026

BB PREVID RF IRF-M - CNPJ: 7.111.384/0001-69

Data	Histórico	Valor	Valor IR Prej. Comp.	Valor IOF	Quantidade cotas	Valor cota	Saldo cotas
31/05/2021	SALDO ANTERIOR	377.952,68			62.647,582027		
24/06/2021	SALDO ATUAL	377.646,11			62.647,582027		62.647,582027

Resumo do mês

SALDO ANTERIOR	377.952,68
APLICAÇÕES (+)	0,00
RESGATES (-)	0,00
RENDIMENTO BRUTO (-)	-306,57
IMPOSTO DE RENDA (-)	0,00
IOF (-)	0,00

[Handwritten signatures]

RENDIMENTO LÍQUIDO -306,57
 SALDO ATUAL = 377.646,11
 Disponível p/ Resg = 377.646,11
 Carência p/ Resg = 0,00
 IR Estimado = 0,00
 IR complementar = 0,00
 IOF estimado = 0,00

Aplicações em ser					
Data	Documento	Valor aplicado	Quantidade cotas	Saldo cotas	
22/10/2018	172.104.003	74.280,67	14.797,272615	14.735,629471	
01/11/2018	172.072.537	358,69	71,054689	71,054689	
20/11/2018	172.110.309	71.957,55	14.191,624552	14.191,624552	
13/05/2019	172.093.002	1.365,36	255,453442	255,453442	
21/05/2019	172.075.226	178.802,38	33.393,819873	33.393,819873	

Valor da Cota	
31/05/2021	6,032997164
24/06/2021	6,028103527

Rentabilidade	
No mês	-0,0811
No ano	-1,9493
Últimos 12 meses	0,1548

VALORES LÍQUIDOS PARA RESGATE

Projeção para 24/06/2021 - Cota: 6,028103527

BB PREVID IMA-B TP - CNPJ: 7.442.078/0001-05

Data	Histórico	Valor	Valor IR Prej. Comp.	Valor IOF	Quantidade cotas	Valor cota	Saldo cotas
31/05/2021	SALDO ANTERIOR	507.719,58			78.550,591447		
24/06/2021	SALDO ATUAL	509.007,69			78.550,591447		78.550,591447

Resumo do mês

SALDO ANTERIOR 507.719,58
 APLICAÇÕES (+) 0,00
 RESGATES (-) 0,00
 RENDIMENTO BRUTO (+) 1.288,11
 IMPOSTO DE RENDA (-) 0,00
 IOF (-) 0,00
 RENDIMENTO LÍQUIDO 1.288,11
 SALDO ATUAL = 509.007,69
 Disponível p/ Resg = 509.007,69
 Carência p/ Resg = 0,00
 IR Estimado = 0,00
 IR complementar = 0,00
 IOF estimado = 0,00

Aplicações em ser

Data	Documento	Valor aplicado	Quantidade cotas	Saldo cotas	
21/05/2019	192.075.225	340.000,00	62.416,261826	62.416,261826	
20/02/2020	192.140.427	25.341,43	4.035,385280	4.035,385280	
15/05/2020	192.105.605	52.177,84	9.001,894499	9.001,894499	
19/06/2020	192.140.422	18.607,04	3.097,049842	3.097,049842	

Valor da Cota

31/05/2021 6,463599739
 24/06/2021 6,479998160

Rentabilidade

No mês 0,2537
 No ano -0,9385
 Últimos 12 meses 8,3812

VALORES LÍQUIDOS PARA RESGATE

Projeção para 24/06/2021 - Cota: 6,479998160

BB Previd RF IRF-M1 - CNPJ: 11.328.882/0001-35

Handwritten signatures and initials:
 JMa
 Amaro
 MK

Data	Histórico	Valor	Valor IR Prej. Comp.	Valor IOF	Quantidade cotas	Valor cota	Saldo cotas
31/05/2021	SALDO ANTERIOR	177.638,13			64.877,914099		
24/06/2021	SALDO ATUAL	177.800,80			64.877,914099		64.877,914099

Resumo do mês

SALDO ANTERIOR	177.638,13
APLICAÇÕES (+)	0,00
RESGATES (-)	0,00
RENDIMENTO BRUTO (+)	162,65
IMPOSTO DE RENDA (-)	0,00
IOF (-)	0,00
RENDIMENTO LÍQUIDO	162,65
SALDO ATUAL =	177.800,80
Disponível p/ Resg =	177.800,80
Carência p/ Resg =	0,00
IR Estimado =	0,00
IR complementar =	0,00
IOF estimado =	0,00

Aplicações em ser

Data	Documento	Valor aplicado	Quantidade cotas	Saldo cotas
19/09/2018	727.145.333	71.748,77	29.658,209160	1.429,511275
21/09/2018	727.134.023	1.187,53	490,482782	490,482782
12/11/2018	727.084.923	1.561,95	637,022122	637,022122
20/03/2020	727.133.605	50.114,65	18.826,168848	18.826,168848
14/04/2020	727.140.705	6.999,05	2.616,533795	2.616,533795
16/04/2020	727.135.406	109.365,57	40.878,195277	40.878,195277

Valor da Cota

31/05/2021	2,738036978
24/06/2021	2,740544097

Rentabilidade

No mês	0,0915
No ano	0,5657
Últimos 12 meses	1,6038

VALORES LÍQUIDOS PARA RESGATE

Projeção para 24/06/2021 - Cota: 2,740544097

BB Previd RF IMAB 5+ - CNPJ: 13.327.340/0001-73

Data	Histórico	Valor	Valor IR Prej. Comp.	Valor IOF	Quantidade cotas	Valor cota	Saldo cotas
31/05/2021	SALDO ANTERIOR	388.696,11			112.665,949208		
24/06/2021	SALDO ATUAL	392.264,36			112.665,949208		112.665,949208

Resumo do mês

SALDO ANTERIOR	388.696,11
APLICAÇÕES (+)	0,00
RESGATES (-)	0,00
RENDIMENTO BRUTO (+)	3.568,26
IMPOSTO DE RENDA (-)	0,00
IOF (-)	0,00
RENDIMENTO LÍQUIDO	3.568,26
SALDO ATUAL =	392.264,36
Disponível p/ Resg =	392.264,36
Carência p/ Resg =	0,00
IR Estimado =	0,00
IR complementar =	0,00
IOF estimado =	0,00

Aplicações em ser

Data	Documento	Valor aplicado	Quantidade cotas	Saldo cotas
27/06/2019	778.133.723	52.375,47	16.687,729940	16.687,729940
28/06/2019	778.074.825	28.024,20	8.877,850192	8.877,850192
28/06/2019	778.131.422	20,36	6,449890	6,449890
13/08/2019	778.133.531	1.494,18	461,775454	461,775454
14/08/2019	778.140.213	622,86	193,089834	193,089834

Handwritten signature and initials in blue ink.

21/08/2019	778.092.039	21.623,06	6.678,385603	6.678,385603
19/12/2019	778.080.023	43.500,29	13.147,752379	13.147,752379
30/12/2019	778.113.657	63.520,51	18.702,180600	18.702,180600
12/02/2020	778.111.041	5.780,83	1.661,222229	1.661,222229
20/02/2020	778.140.429	25.341,44	7.282,188200	7.282,188200
15/05/2020	778.105.603	52.180,00	17.208,580703	17.208,580703
19/06/2020	778.140.420	18.607,04	5.840,697317	5.840,697317
15/07/2020	778.141.555	52.841,66	15.918,046867	15.918,046867

Valor da Cota

31/05/2021	3,449987414
24/06/2021	3,481658598

Rentabilidade

No mês	0,9180
No ano	-2,4878
Últimos 12 meses	10,2466

VALORES LÍQUIDOS PARA RESGATE

Projeção para 24/06/2021 - Cota: 3,481658598

BB PREVID RF IDKA 2 - CNPJ: 13.322.205/0001-35

Data	Histórico	Valor	Valor IR Prej. Comp.	Valor IOF	Quantidade cotas	Valor cota	Saldo cotas
31/05/2021	SALDO ANTERIOR	376.318,75			128.216,756701		
24/06/2021	SALDO ATUAL	374.409,98			128.216,756701		128.216,756701

Resumo do mês

SALDO ANTERIOR	376.318,75
APLICAÇÕES (+)	0,00
RESGATES (-)	0,00
RENDIMENTO BRUTO (-)	-1.908,75
IMPOSTO DE RENDA (-)	0,00
IOF (-)	0,00
RENDIMENTO LÍQUIDO	-1.908,75
SALDO ATUAL =	374.409,98
Disponível p/ Resg =	374.409,98
Carência p/ Resg =	0,00
IR Estimado =	0,00
IR complementar =	0,00
IOF estimado =	0,00

Aplicações em ser

Data	Documento	Valor aplicado	Quantidade cotas	Saldo cotas
21/05/2019	779.075.228	87.263,74	34.806,539698	15.290,138604
21/08/2019	779.092.041	23.000,00	8.916,209429	8.916,209429
11/09/2019	779.144.842	3.589,88	1.387,513610	1.387,513610
19/09/2019	779.131.313	94.572,27	36.238,129935	36.238,129935
30/09/2019	779.112.715	191,77	73,451774	73,451774
10/10/2019	779.114.053	2.468,29	943,067739	943,067739
21/10/2019	779.140.313	41.027,91	15.552,354074	15.552,354074
18/11/2019	779.114.228	6.969,60	2.627,802353	2.627,802353
20/11/2019	779.143.756	40.572,11	15.300,357433	15.300,357433
20/01/2020	779.142.110	85.705,73	31.887,731750	31.887,731750

Valor da Cota

31/05/2021	2,935020067
24/06/2021	2,920133110

Rentabilidade

No mês	-0,5072
No ano	0,9979
Últimos 12 meses	6,4818

VALORES LÍQUIDOS PARA RESGATE

Projeção para 24/06/2021 - Cota: 2,920133110

BB Previd RF Perfil - CNPJ: 13.077.418/0001-49

Handwritten signatures and initials in blue ink.

Data	Histórico	Valor	Valor IR Prej. Comp.	Valor IOF	Quantidade cotas	Valor cota	Saldo cotas
31/05/2021	SALDO ANTERIOR	2.100,82			903,766552		
24/06/2021	SALDO ATUAL	2.106,16			903,766552		903,766552

Resumo do mês

SALDO ANTERIOR	2.100,82
APLICAÇÕES (+)	0,00
RESGATES (-)	0,00
RENDIMENTO BRUTO (+)	5,34
IMPOSTO DE RENDA (-)	0,00
IOF (-)	0,00
RENDIMENTO LÍQUIDO	5,34
SALDO ATUAL =	2.106,16
Disponível p/ Resg =	2.106,16
Carência p/ Resg =	0,00
IR Estimado =	0,00
IR complementar =	0,00
IOF estimado =	0,00

Aplicações em ser

Data	Documento	Valor aplicado	Quantidade cotas	Saldo cotas
21/05/2021	781.084.727	78.224,17	33.680,750280	903,766552

Valor da Cota

31/05/2021	2,324511229
24/06/2021	2,330430121

Rentabilidade

No mês	0,2546
No ano	1,2453
Últimos 12 meses	2,3170

VALORES LÍQUIDOS PARA RESGATE

Projeção para 24/06/2021 - Cota: 2,330430121

BB Prev IMA Geral Ex - CNPJ: 14.964.240/0001-10

Data	Histórico	Valor	Valor IR Prej. Comp.	Valor IOF	Quantidade cotas	Valor cota	Saldo cotas
31/05/2021	SALDO ANTERIOR	446.593,88			194.869,825472		
24/06/2021	SALDO ATUAL	447.140,46			194.869,825472		194.869,825472

Resumo do mês

SALDO ANTERIOR	446.593,88
APLICAÇÕES (+)	0,00
RESGATES (-)	0,00
RENDIMENTO BRUTO (+)	546,57
IMPOSTO DE RENDA (-)	0,00
IOF (-)	0,00
RENDIMENTO LÍQUIDO	546,57
SALDO ATUAL =	447.140,46
Disponível p/ Resg =	447.140,46
Carência p/ Resg =	0,00
IR Estimado =	0,00
IR complementar =	0,00
IOF estimado =	0,00

Aplicações em ser

Data	Documento	Valor aplicado	Quantidade cotas	Saldo cotas
19/08/2020	825.130.355	49.288,71	21.745,723330	21.745,723330
31/08/2020	825.082.446	515,89	227,820063	227,820063
18/09/2020	825.141.530	120.997,23	53.775,607290	53.775,607290
16/10/2020	825.143.950	49.879,80	22.194,840565	22.194,840565
16/11/2020	825.112.539	50.823,56	22.524,681185	22.524,681185
14/12/2020	825.140.343	50.627,78	22.077,545083	22.077,545083
18/12/2020	825.112.900	120.226,02	52.323,607956	52.323,607956

Valor da Cota

31/05/2021	2,291754928
24/06/2021	2,294559719

Me
MBS *Princípios*

Rentabilidade

No mês 0,1223
No ano -0,6903
Últimos 12 meses 2,8013

VALORES LÍQUIDOS PARA RESGATE

Projeção para 24/06/2021 - Cota: 2,294559719

Ações Valor - CNPJ: 29.258.294/0001-38

Data	Histórico	Valor	Valor IR Prej. Comp.	Valor IOF	Quantidade cotas	Valor cota	Saldo cotas
31/05/2021	SALDO ANTERIOR	64.452,99			38.495,905901		
24/06/2021	SALDO ATUAL	65.284,04			38.495,905901		38.495,905901

Resumo do mês

SALDO ANTERIOR 64.452,99
APLICAÇÕES (+) 0,00
RESGATES (-) 0,00
RENDIMENTO BRUTO (+) 831,05
IMPOSTO DE RENDA (-) 0,00
IOF (-) 0,00
RENDIMENTO LÍQUIDO 831,05
SALDO ATUAL = 65.284,04
Disponível p/ Resg = 65.284,04
Carência p/ Resg = 0,00
IR Estimado = 0,00
IR complementar = 0,00
IOF estimado = 0,00

Aplicações em ser

Data	Documento	Valor aplicado	Quantidade cotas	Saldo cotas
19/07/2019	323.092.530	51.069,53	38.495,905901	38.495,905901

Valor da Cota

31/05/2021 1,674281712
24/06/2021 1,695869712

Rentabilidade

No mês 1,2893
No ano 6,6975
Últimos 12 meses 38,0017

VALORES LÍQUIDOS PARA RESGATE

Projeção para 24/06/2021 - Cota: 1,695869712

Transação efetuada com sucesso por: JB874293 CAMILA CHRISTINE SIMOES CAMARGO.

Serviço de Atendimento ao Consumidor - SAC 0800 729 0722

Ouvidoria BB 0800 729 5678

Para deficientes auditivos 0800 729 0088

Handwritten signatures and initials in blue ink.



Extrato Mensal

Investidor: INSTITUTO DE PREVIDENCIA MUNICIPAL DE GONCALVES - PREVGN

CPF/CNPJ: 27.281.980/0001-02

Endereço: R ANTONIO CAETANO ROSA, 407, CS, CENTRO, GONÇAVES, MINAS GERAIS, BRASIL, 37680-000.

FIA CAIXA INSTITUCIONAL BDR NIVEL I CNPJ: 17.502.937/0001-68

Administrador

CAIXA ECONOMICA FEDERAL

CPF/CNPJ: 00.360.305/0001-04

Endereço: AV PAULISTA, 2.300, 11º ANDAR, CERQUEIRA CESAR, SÃO PAULO, SÃO PAULO, BRASIL, 01310-300.

Telefone:

Email:

Fundo

FIA CAIXA INSTITUCIONAL BDR NIVEL I

CPF/CNPJ: 17.502.937/0001-68

Descrição	Valor	Descrição	Valor
Rentabilidade Mês	-3,79%	Rentabilidade Mês Anterior	0,61%
Rentabilidade Últimos 12 meses	33,33%	Rentabilidade Ano	9,66%
Data Início	30/04/2021	Data Fim	31/05/2021
VL Cota Data Início	R\$ 5,98315300	VL Cota Data Fim	R\$ 5,76613500
Saldo Bruto Anterior	R\$ 91,718,97 / 15.329,53734522	Saldo Bruto Final	R\$ 88,238,88 / 15.329,53734522
Aplicações	R\$ 0,00 / 0,00000000	Rendimento Bruto	R\$ -3,480,09
Resgates	R\$ 0,00 / 0,00000000	IRRF Provisionado	R\$ 0,00
IRRF	R\$ 0,00	IOF Provisionado	R\$ 0,00
IOF	R\$ 0,00	Taxa Operacional	R\$ 0,00
Rendimento Base	R\$ 0,00	Saldo Líquido	R\$ 88,238,88
Resgate Bruto em Trânsito	R\$ 0,00		

Serviço de Atendimento ao Cotista
SAC Caixa 0800 726 0101 Endereço para Correspondência Caixa Postal 72624 Sao Paulo SP
CEP 01405-001
Ouvidoria 0800 725 7474



**Extrato Fundo de Investimento
Para simples verificação**

Nome da Agência
PARAISOPOLIS, MG

Código 1699 Operação 6999 Emissão 01/06/2021

Fundo
FI CAIXA INDEXA BOLSA AMERICANA MM

CNPJ do Fundo 30.036.235/0001-02 Início das Atividades do Fundo 11/10/2018

Rentabilidade do Fundo

No Mês(%)	No Ano(%)	Nos Últimos 12 Meses(%)	Cota em: 30/04/2021	Cota em: 31/05/2021
0,4807	13,0811	36,0850	1,499299	1,506506

Administradora

Nome
Caixa Econômica Federal

Endereço
SBS - Quadra 04 - Lotes 3/4 - Brasília/DF

CNPJ da Administradora
00.360.305/0001-04

Cliente

Nome
PREVGON

CPF/CNPJ 27.281.980/0001-02 Conta Corrente 006.00071021-4 Mês/Ano 05/2021 Folha 01/01

Análise do Perfil do Investidor Data da Avaliação

Resumo da Movimentação

Histórico	Valor em R\$	Qtde de Cotas
Saldo Anterior	80.916,06C	53.969,266268
Aplicações	41.432,13C	27.537,266114
Resgates	0,00	0,000000
Rendimento Bruto no Mês	441,89C	
IRRF	0,00	
IOF	0,00	
Taxa de Saída	0,00	
Saldo Bruto*	122.790,08C	81.506,532383
Resgate Bruto em Trânsito*	0,00	

(*) Valor sujeito à tributação, conforme legislação em vigor

Movimentação Detalhada

Data	Histórico	Valor R\$	Qtde de Cotas
25 / 05	APLICACAO	41.432,13C	27.537,266114

[Handwritten signatures]

Dados de Tributação**Rendimento Base****IRRF**

0,00

0,00

Informações ao Cotista**Serviço de Atendimento ao Cotista**

SAC: **Endereço para Correspondência:**
0800 726 0101 Caixa Postal 72624, São Paulo/SP CEP: 01405-001

Ouvidoria: **Endereço Eletrônico:**
0800 725 7474 https://www1.caixa.gov.br/atendimento/telefonos_da_caixa.asp

Acesse o site da CAIXA: www.caixa.gov.br

Assinado
Ma
MS



**Extrato Fundo de Investimento
Para simples verificação**

Nome da Agência
PARAISOPOLIS, MG

Código Operação Emissão
1699 5184 01/06/2021

Fundo

CNPJ do Fundo Início das Atividades do Fundo
CAIXA FI BRASIL IMA-B TP RF LP 10.740.658/0001-93 08/03/2010

Rentabilidade do Fundo

No Mês(%) No Ano(%)
1,0426 1,2316-

Nos Últimos 12
Meses(%)
8,9201

Cota em:
30/04/2021 31/05/2021
3,610903 3,648551

Administradora

Nome
Caixa Econômica Federal

Endereço
SBS - Quadra 04 - Lotes 3/4 -
Brasília/DF CNPJ da
Administradora
00.360.305/0001-04

Cliente

Nome
PREVGON

CPF/CNPJ Conta Corrente Mês/Ano Folha
27.281.980/0001-02 006.00071021-4 05/2021 01/01

Análise do Perfil do Investidor

Data da Avaliação

Resumo da Movimentação

Histórico	Valor em R\$	Qtde de Cotas
Saldo Anterior	386.142,01C	106.937,795203
Aplicações	0,00	0,000000
Resgates	679,49D	188,393303
Rendimento Bruto no Mês	4.018,11C	
IRRF	0,00	
IOF	0,00	
Taxa de Saída	0,00	
Saldo Bruto*	389.480,63C	106.749,401900
Resgate Bruto em Trânsito*	0,00	

(*) Valor sujeito à tributação, conforme legislação em vigor

Handwritten signatures and initials in blue ink.

Movimentação Detalhada

Data	Histórico	Valor R\$	Qtde de Cotas
07 / 05	RESGATE	679,49D	188,393303
	IRRF	0,00	
	IOF	0,00	



Dados de Tributação

Rendimento Base	IRRF
0,00	0,00

Informações ao Cotista

Consulte seu extrato de fundos exclusivamente pelo Internet Banking CAIXA, de forma prática e segura, e beneficie-se de todas as vantagens que os serviços on-line lhe proporcionam. Fale com seu Gerente para solicitar a inibição do envio mensal do seu extrato pelos Correios. Além de reduzir suas despesas com impressão e postagem dos extratos, você contribui para preservação do meio-ambiente!

Prezado(a) Cotista, compareça à sua agência de relacionamento e cadastre ou atualize

TABELA SOBRE APLICAÇÕES FINANCEIRAS EM 2021


	Art. 7º, I, b	Art. 7º, I, b	Art. 7º, I, b	Art. 7º, I, b	Art. 7º, I, b	Art. 7º, I, b	Art. 7º, I, b	Art. 7º, IV, a	Art. 7º, IV, a	Art. 7º, IV, a	Art. 7º, IV, a	Art. 9º, A, III	TOTAL APLICAÇÕES	Saldo no DMN	Disponibilidade Financeira
MESES	BB Previd RF - M	BB Previd RF - M	BB Previd RF - M	BB Previd RF - M	BB Previd RF - M	BB Previd RF - M	BB Previd RF - M	BB Previd RF - M	BB Previd RF - M	BB Previd RF - M	BB Previd RF - M	BB Previd RF - M			
JANEIRO	382.077,25	181.654,63	371.366,74	509.392,21	395.449,77	448.232,61	393.639,64	697,32	312.977,26	78.565,63	57.767,99	49.103,62	3.190.106,61	3.190.106,61	0,00
FEBREIRO	377.529,81	176.863,52	369.330,76	501.984,00	386.284,20	444.684,67	386.910,26	1.096,32	308.108,15	77.343,36	54.865,43	76.799,04	3.188.479,77	3.188.336,98	-143,69
MARÇO	374.308,38	176.893,26	370.687,38	489.182,24	383.689,83	442.553,14	384.409,98	2.837,13	306.565,58	76.956,10	59.588,48	44.228,82	3.226.988,58	3.226.254,89	-733,69
ABRIL	377.352,88	177.822,72	373.810,79	502.420,37	383.505,70	444.529,61	386.142,01	1.857,74	308.569,64	77.458,20	60.985,43	80.916,06	3.296.385,87	3.296.385,87	0,00
MAIO	377.952,68	177.636,13	376.318,75	507.119,58	388.696,11	446.393,81	389.460,63	2.150,23	311.824,50	78.276,21	64.452,99	122.750,08	3.362.429,55	3.362.967,11	537,56
JUNHO													0,00	0,00	0,00
JULHO													0,00	0,00	0,00
AGOSTO													0,00	0,00	0,00
SETEMBRO													0,00	0,00	0,00
OUTUBRO													0,00	0,00	0,00
NOVEMBRO													0,00	0,00	0,00
DEZEMBRO													0,00	0,00	0,00

TABELA VALORES PERCENTUAIS DAS APLICAÇÕES FINANCEIRAS EM 2021

	Art. 7º, I, b	Art. 7º, I, b	Art. 7º, I, b	Art. 7º, I, b	Art. 7º, I, b	Art. 7º, I, b	Art. 7º, I, b	Art. 7º, IV, a	Art. 7º, IV, a	Art. 7º, IV, a	Art. 7º, IV, a	Art. 9º, A, III	TOTAL APLICAÇÕES
MESES	BB Previd RF - M	BB Previd RF - M	BB Previd RF - M	BB Previd RF - M	BB Previd RF - M	BB Previd RF - M	BB Previd RF - M	BB Previd RF - M	BB Previd RF - M	BB Previd RF - M	BB Previd RF - M	BB Previd RF - M	
JANEIRO	11,98	5,70	11,64	15,97	12,40	14,05	12,34	0,02	9,81	2,46	1,81	1,54	100,00
FEBREIRO	11,64	5,55	11,58	15,73	12,11	13,94	12,13	0,03	9,66	2,43	1,72	2,31	100,00
MARÇO	11,60	5,48	11,49	15,47	11,83	13,71	11,91	0,08	9,50	2,39	1,85	2,38	100,00
ABRIL	11,45	5,38	11,34	15,24	11,63	13,49	11,71	0,04	9,36	2,35	1,85	2,43	100,00
MAIO	11,24	5,28	11,19	15,10	11,56	13,28	11,58	0,06	9,27	2,33	1,92	3,65	100,00
JUNHO	#DIV/0!	#DIV/0!	#DIV/0!	#DIV/0!	#DIV/0!	#DIV/0!	#DIV/0!	#DIV/0!	#DIV/0!	#DIV/0!	#DIV/0!	#DIV/0!	#DIV/0!
JULHO	#DIV/0!	#DIV/0!	#DIV/0!	#DIV/0!	#DIV/0!	#DIV/0!	#DIV/0!	#DIV/0!	#DIV/0!	#DIV/0!	#DIV/0!	#DIV/0!	#DIV/0!
AGOSTO	#DIV/0!	#DIV/0!	#DIV/0!	#DIV/0!	#DIV/0!	#DIV/0!	#DIV/0!	#DIV/0!	#DIV/0!	#DIV/0!	#DIV/0!	#DIV/0!	#DIV/0!
SETEMBRO	#DIV/0!	#DIV/0!	#DIV/0!	#DIV/0!	#DIV/0!	#DIV/0!	#DIV/0!	#DIV/0!	#DIV/0!	#DIV/0!	#DIV/0!	#DIV/0!	#DIV/0!
OUTUBRO	#DIV/0!	#DIV/0!	#DIV/0!	#DIV/0!	#DIV/0!	#DIV/0!	#DIV/0!	#DIV/0!	#DIV/0!	#DIV/0!	#DIV/0!	#DIV/0!	#DIV/0!
NOVEMBRO	#DIV/0!	#DIV/0!	#DIV/0!	#DIV/0!	#DIV/0!	#DIV/0!	#DIV/0!	#DIV/0!	#DIV/0!	#DIV/0!	#DIV/0!	#DIV/0!	#DIV/0!
DEZEMBRO	#DIV/0!	#DIV/0!	#DIV/0!	#DIV/0!	#DIV/0!	#DIV/0!	#DIV/0!	#DIV/0!	#DIV/0!	#DIV/0!	#DIV/0!	#DIV/0!	#DIV/0!

	Art. 7º, I, b	Art. 7º, I, b	Art. 7º, I, b	Art. 7º, I, b	Art. 7º, I, b	Art. 7º, I, b	Art. 7º, I, b	Art. 7º, IV, a	Art. 7º, IV, a	Art. 7º, IV, a	Art. 7º, IV, a	Art. 9º, A, III	TOTAL APLICAÇÕES
MESES	BB Previd RF - M	BB Previd RF - M	BB Previd RF - M	BB Previd RF - M	BB Previd RF - M	BB Previd RF - M	BB Previd RF - M	BB Previd RF - M	BB Previd RF - M	BB Previd RF - M	BB Previd RF - M	BB Previd RF - M	
JANEIRO	2.650.929,79	84,35	307.240,21	1,81	49.103,62	1,54	0,00	0	3.190.106,61	100,00	100,00	0,00	100,00
FEBREIRO	2.673.269,47	83,94	308.547,85	1,72	76.799,04	2,31	44.228,82	1,57	3.188.479,77	100,00	100,00	0,00	100,00
MARÇO	2.659.826,05	82,44	307.398,58	1,85	80.916,06	2,45	91.719,57	2,78	3.226.988,58	100,00	100,00	0,00	100,00
ABRIL	2.675.390,85	81,16	307.306,58	1,75	60.985,43	2,45	88.239,88	2,62	3.296.385,87	100,00	100,00	0,00	100,00
MAIO	2.694.746,27	80,14	397.201,33	1,92	122.750,08	3,65	0,00	0,00	3.362.429,55	100,00	100,00	0,00	100,00
JUNHO	0,00	#DIV/0!	0,00	#DIV/0!	0,00	#DIV/0!	0,00	#DIV/0!	0,00	#DIV/0!	0,00	#DIV/0!	#DIV/0!
JULHO	0,00	#DIV/0!	0,00	#DIV/0!	0,00	#DIV/0!	0,00	#DIV/0!	0,00	#DIV/0!	0,00	#DIV/0!	#DIV/0!
AGOSTO	0,00	#DIV/0!	0,00	#DIV/0!	0,00	#DIV/0!	0,00	#DIV/0!	0,00	#DIV/0!	0,00	#DIV/0!	#DIV/0!
SETEMBRO	0,00	#DIV/0!	0,00	#DIV/0!	0,00	#DIV/0!	0,00	#DIV/0!	0,00	#DIV/0!	0,00	#DIV/0!	#DIV/0!
OUTUBRO	0,00	#DIV/0!	0,00	#DIV/0!	0,00	#DIV/0!	0,00	#DIV/0!	0,00	#DIV/0!	0,00	#DIV/0!	#DIV/0!
NOVEMBRO	0,00	#DIV/0!	0,00	#DIV/0!	0,00	#DIV/0!	0,00	#DIV/0!	0,00	#DIV/0!	0,00	#DIV/0!	#DIV/0!
DEZEMBRO	0,00	#DIV/0!	0,00	#DIV/0!	0,00	#DIV/0!	0,00	#DIV/0!	0,00	#DIV/0!	0,00	#DIV/0!	#DIV/0!

Handwritten signature and initials:
 Jma
 Amorim
 MAS



RPPS:

PPS: CENÁRIO ECONÔMICO E ESTRATÉGIAS DE INVESTIMENTO

JUNHO DE 2021

CAIXA



Handwritten signature and initials in blue ink.

CENÁRIO EXTERNO.

Global

O sucesso da imunização eleva a percepção de que os EUA será o primeiro país a iniciar o processo de normalização.

Europa: o avanço da imunização e a flexibilização das medidas de isolamento social continuarão representando vetores de sustentação para uma recuperação robusta da atividade econômica

A China mantém ritmo forte de expansão, movimento que não deverá ser interrompido no curto prazo.

Expansão fiscal.

Expansão monetária por parte do BCE e provável tapering nos EUA.

Inflação Global.

Me

*SA
Exame*

10/10

CAIXA



CENÁRIO INTERNO⁴

Brasil

inflação
inflação pressionada no primeiro semestre, com aumento das projeções de IPCA do mercado.

Taxa
Taxa de juros em 4,25% a.a. Ajuste mais célere em razão da expectativa de aumento da inflação e dos riscos fiscais.

CPI
CPI, Reformas, Fiscal e Privatizações.

processo
processo de vacinação. O avanço da Covid 19 preocupa.

CAIXA



Amorim
MS

PROJEÇÕES FOCUS - (21/06/2021)

Expectativa Focus 2021 / 2022

Indicador 2021 2022

IPCA 5,90% 3,78%

SELIC 6,50% 6,50%

PIB 5,00% 2,10%

CÂMBIO R\$ 5,10 R\$ 5,20



Ma
5/10
5/10

CAIXA





Sugestões de Investimentos

CAIXA



*Aluísio
MBS*

MS
GR

oficinas

Fundos

FIC FIA BRASIL AÇÕES LIVR
FI BOLSA AMERICANA MUL
FIA CADA SMALL CAPS ATT
FIA CADA INSTITUCIONAL

XXA



Carteira Sugerida RPPS

Junho 2021

CAIXA

Gerência Nacional de Investidores Corporativos
geico@caixa.gov.br

*Ma
Junho
2021*

Carteira Sugerida

Os fundos de investimentos sugeridos neste documento foram escolhidos com base em um modelo desenvolvido pela GEICO – Gerência Nacional de Investidores Corporativos que leva em conta o desempenho histórico e as perspectivas futuras de acordo com o cenário econômico prospectivo. Todas as alternativas de fundos aqui apresentadas estão adequadas à Resolução CMN nº 3.922/2010 e alterações posteriores, respeitando inclusive seus limites.

Fundo	Benchmark	Limite 3.922	Carteira Mês anterior	Carteira Mês atual
CAIXA BRASIL IRF-M 1 TÍTULOS PÚBLICOS FI RENDA FIXA	IRF-M 1	100%	18%	17%
CAIXA FI BRASIL IMA-B 5 TÍTULOS PÚBLICOS RENDA FIXA LP	IMA-B 5	100%	7%	6%
CAIXA BRASIL IRF-M 1+ TÍTULOS PÚBLICOS FI RENDA FIXA LP	IRF-M 1+	100%	7%	8%
CAIXA BRASIL IMA-B 5+ TÍTULOS PÚBLICOS FI RENDA FIXA LP	IMA-B 5+	100%	5%	5%
CAIXA FIC BRASIL GESTÃO ESTRATÉGICA RF	IPCA	100%	18%	18%
CAIXA ALIANÇA TÍTULOS PÚBLICOS FI RENDA FIXA	CDI	40%	5%	5%
CAIXA BRASIL ATIVA FIC RENDA FIXA LP	IPCA	40%	5%	5%
CAIXA BRASIL IPCA XVI FI RENDA FIXA CREDITO PRIVADO	IPCA+6%	5%	5%	5%
CAIXA FIC AÇÕES MULTIGESTOR AÇÕES	IBOV	20%	2%	2%
CAIXA BRASIL AÇÕES LIVRE FIC AÇÕES	IBOV	20%	2%	2%
CAIXA VALOR RPPS FIC AÇÕES	IBOV	20%	4%	3%
CAIXA CONSTRUÇÃO CIVIL FI AÇÕES	IBOV	20%	3%	3%
CAIXA INFRAESTRUTURA FI AÇÕES	IBOV	20%	0%	1%
CAIXA CONSUMO FI AÇÕES	ICON	20%	3%	3%
CAIXA JUROS E MOEDAS FI MULTIMERCADO LP	CDI	10%	0%	1%
CAIXA BOLSA AMERICANA FI MULTIMERCADO LP	S&P500	10%	7%	7%
CAIXA FIC BRASIL ESTRATÉGIA LIVRE MULTIMERCADO	CDI	10%	2%	2%
CAIXA MULTIGESTOR GLOBAL EQUITIES INV EXT FIC FIM	-	10%	2%	2%
CAIXA INSTITUCIONAL FI AÇÕES BDR NÍVEL I	BDR	10%	5%	5%

▲ Aumento ▬ Manutenção ▼ Redução

Acesse o portfólio completo de fundos da CAIXA clicando [aqui](#).

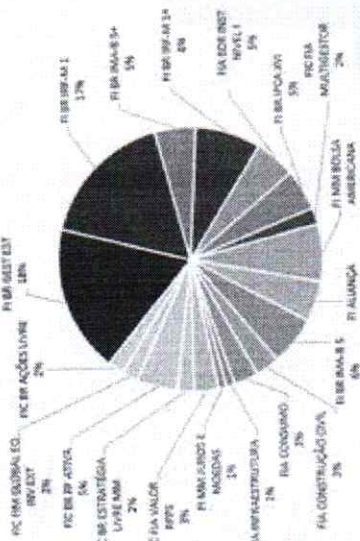
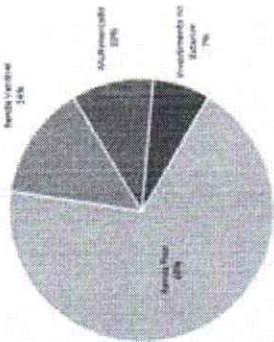
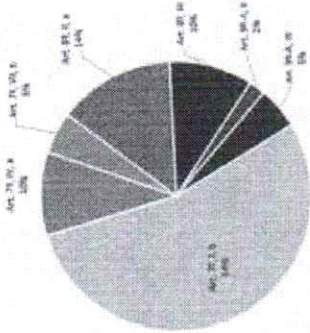
Handwritten signatures and initials:
SM
OK
[Signature]

Distribuição da Carteira Sugerida

Distribuição por Enquadramento

Distribuição por Segmento

Distribuição por Fundo



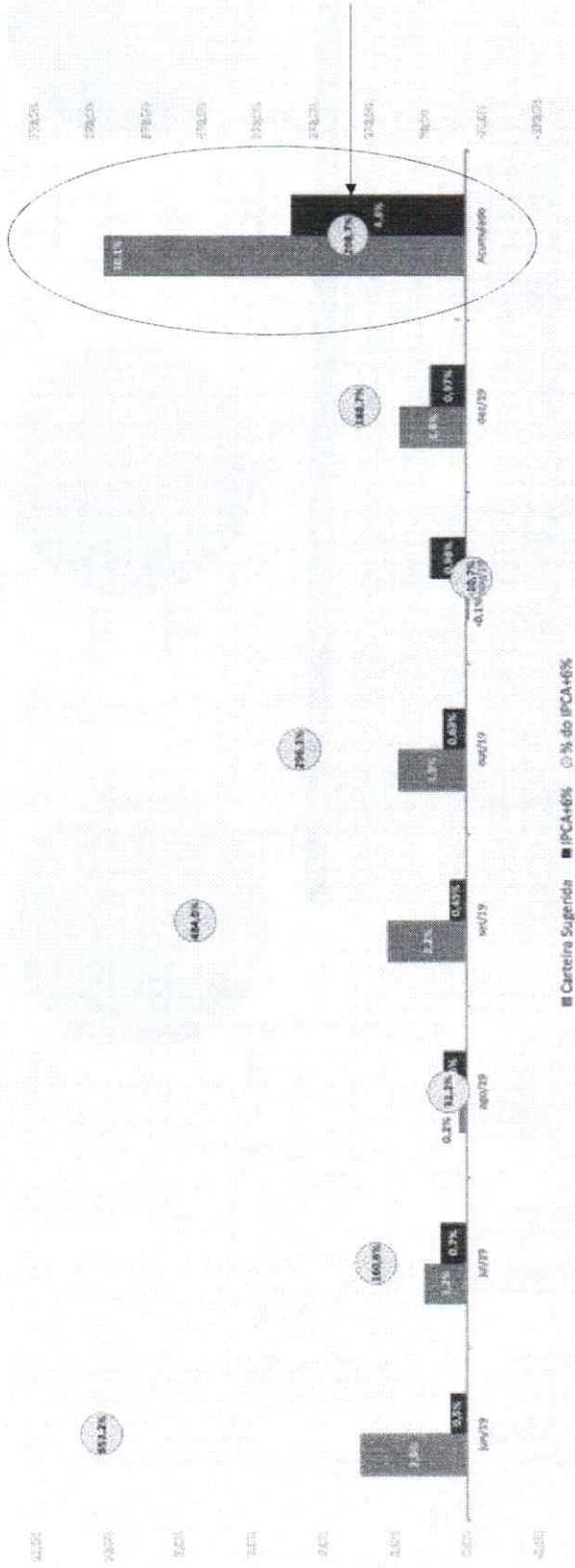
Fundo	Enquadramento	Segmento
CAIXA BRASIL INF-M 1 TÍTULOS PÚBLICOS FI RENDA FIXA	Art. 76, I, b	Renda Fixa
CAIXA FI BRASIL IMA B TÍTULOS PÚBLICOS RENDA FIXA LP	Art. 76, I, b	Renda Fixa
CAIXA BRASIL INF-M 1+ TÍTULOS PÚBLICOS FI RENDA FIXA LP	Art. 76, I, b	Renda Fixa
CAIXA BRASIL IMA-B 5+ TÍTULOS PÚBLICOS FI RENDA FIXA LP	Art. 76, I, b	Renda Fixa
CAIXA FI BRASIL GESTAO ESTRATEGICA RF	Art. 76, IV, a	Renda Fixa
CAIXA ALIANÇA TÍTULOS PÚBLICOS FI RENDA FIXA	Art. 76, IV, b	Renda Fixa
CAIXA BRASIL ATIVA FI RENDA FIXA LP	Art. 76, VII, b	Renda Variável
CAIXA BRASIL IPCA XVI FI RENDA FIXA CRÉDITO PRIVADO	Art. 85, II, a	Renda Variável
CAIXA FI AÇÕES MULTIGESTOR AÇÕES	Art. 85, II, a	Renda Variável
CAIXA BRASIL AÇÕES LIVRE FIC AÇÕES	Art. 85, II, a	Renda Variável
CAIXA VALOR RPPS FIC AÇÕES	Art. 85, II, a	Renda Variável
CAIXA CONSTRUÇÃO CIVIL FI AÇÕES	Art. 85, II, a	Renda Variável
CAIXA INFRAESTRUTURA FI AÇÕES	Art. 85, II, a	Renda Variável
CAIXA CONSUMO FI AÇÕES	Art. 85, III	Multimercado
CAIXA JUROS E MOEDAS FI MULTIMERCADO LP	Art. 85, III	Multimercado
CAIXA BOLSA AMERICANA FI MULTIMERCADO LP	Art. 85, III	Multimercado
CAIXA FI BRASIL ESTRATEGIA LIVRE MULTIMERCADO	Art. 85-A, II	Investimento no Exterior
CAIXA MULTIGESTOR GLOBAL EQUITIES INV-EXT FIC FCM	Art. 96-A, III	Investimento no Exterior
CAIXA INSTITUCIONAL FI AÇÕES ROR NÍVEL I		

ESTE DOCUMENTO ESTÁ SUJEITO À DISPOSIÇÕES E TEM CARÁTER EXCLUSIVAMENTE INFORMATIVO. NÃO SE CONSTITUÍRÁO EM ACORDO DE INVESTIMENTO NEM ACORDO DE SEGURO. O FUNDO DE INVESTIMENTO NÃO GARANTE O VALOR DE SEUS PATRIMÔNIO. O GESTOR DA CARTEIRA, DE QUALQUER MANEIRA, NÃO GARANTE O VALOR DE SEUS PATRIMÔNIO. O FUNDO NÃO GARANTE O VALOR DE SEUS PATRIMÔNIO. O FUNDO NÃO GARANTE O VALOR DE SEUS PATRIMÔNIO. O FUNDO NÃO GARANTE O VALOR DE SEUS PATRIMÔNIO.

Hudson MAS



Retorno da Carteira Sugerida de JUN a DEZ/19




Handwritten signatures and initials in blue ink at the top of the page.

*Esse estudo teve início em 03/06/2019

ESTE DOCUMENTO ESTÁ SUJEITO A MODIFICAÇÕES E TEM CARÁTER EXCLUSIVAMENTE INFORMATIVO, NÃO SE DESTINANDO EM ACONSELHAMENTO PARA AQUISIÇÃO DE COTAS DESTES FUNDOS. ESTA SIMULAÇÃO NÃO SE GARANTE, EM NENHUMA HIPÓTESE, A OBTENÇÃO DE RESULTADOS ESPECÍFICOS, SEJA POR MEIO DA COLETA DE FUNDOS DE INVESTIMENTO INFLACIONARISTA, DO DESEMPENHO DE SUA PARTICIPAÇÃO DE SUAS COTAS, OU DE OUTRO FATOR. NÃO SE GARANTE ANTES DE INVESTIR, A EFETIVIDADE DA GARANTIA DE PERTECABILIDADE FUTURA. A BENTABILIDADE OBTIDA NÃO É LÍQUIDA DE IMPÓSTOS. FUNDOS DE INVESTIMENTO SÃO COBRI- DOS COM GARANTIA DO ADMINISTRADOR. DO GESTOR, DE QUALQUER PRECÍPULO DE SEGURO OU FUNDOS GARANTIDOS DE CREDITO - FG - O FUNDO ESTÁ SUJEITO A PILOS DE PERDA SUBSTANCIAL, DE SEU PATRIMÔNIO LÍQUIDO EM CASO DE EVENTOS QUE ACABEM O NÃO PAGAMENTO DOS ATIVOS INTEGRANTES DE SUA COTA, INCLUSIVE POR FORÇA DE INTERVENÇÃO, LIQUIDAÇÃO, RECURSE DE ADMINISTRAÇÃO TEMPORÁRIA, FALÊNCIA, RECUPERAÇÃO JUDICIAL, OU EXTRAJUDICIAL DOS EMPRESÁRIOS RESPONSÁVEIS PELS ATIVOS DE RENDA.



Retorno da Carteira Sugerida 2020




CAIXA




Handwritten signature and initials in blue ink.

Retorno da Carteira Sugerida 2020




CAIXA



Handwritten signature and initials in blue ink.

Retorno da Carteira Sugerida 2020

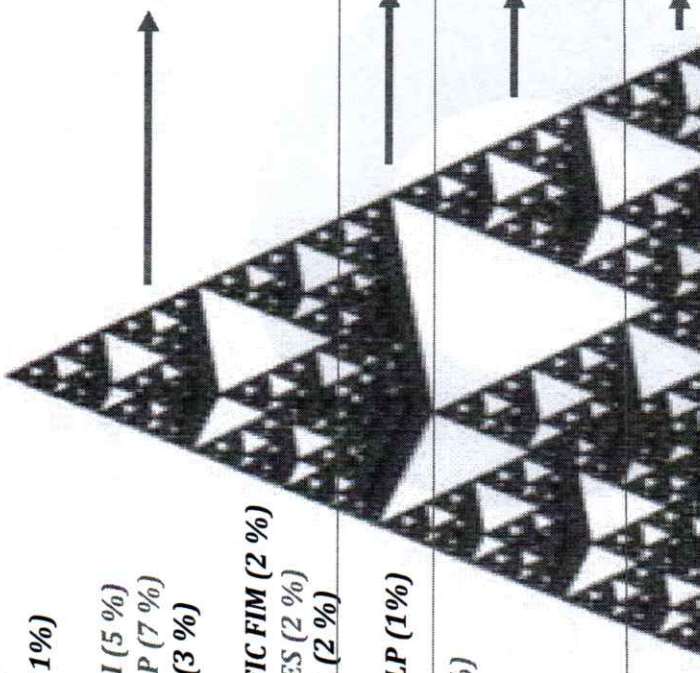


CAIXA



Handwritten signature and initials in blue ink.

CARTEIRA SUGERIDA - JUNHO / 2021



✓ CAIXA VALOR RPPS FIC AÇÕES (3 %)	
✓ CAIXA INFRAESTRUTURA FIC AÇÕES (1%)	
✓ CAIXA FIC FIA MULTIGESTOR (2 %)	
✓ CAIXA FIA CAIXA INSTIT. BDR NÍVEL I (5 %)	
✓ CAIXA FI BOLSA AMERICANA MULT LP (7 %)	
✓ CAIXA CONSTRUÇÃO CIVIL FIC AÇÕES (3 %)	
✓ CAIXA CONSUMO FIC AÇÕES (3 %)	
✓ CAIXA MULT. GLOBAL EQU. INV EXT FIC FIM (2 %)	
✓ CAIXA BRASIL AÇÕES LIVRE FIC AÇÕES (2 %)	
✓ CAIXA FIC BRASIL ESTR. LIVRE MULT. (2 %)	
✓ CAIXA FI BRASIL IMA B 5 + (5 %)	
✓ CAIXA JUROS E MOEDAS FI MULTIM. LP (1%)	
	30,00% - AGRESSIVO
✓ FIC BRASIL GESTÃO ESTRAT. RF (18 %)	
✓ FI BRASIL IRE-M 1 + (8 %)	
✓ CAIXA BRASIL IPCA XVI CP (5 %)	
✓ CAIXA FI BRASIL IMA B 5 (6 %)	
✓ CAIXA BRASIL ATIVA RF LP (5%)	
✓ CAIXA FI BRASIL IRFM 1 (17 %)	
✓ CAIXA FI CAIXA ALIANÇA RF (5 %)	
	6,00% - MODERADO À AGRESSIVO
	42,00% - CONSERVADOR À MODERADO
	22,00% - CONSERVADOR

CAIXA

Porém, os investidores devem ler cuidadosamente o regulamento de cada fundo. A distribuição de rendimentos é feita de acordo com o regulamento de cada fundo. A CAIXA não se responsabiliza por danos materiais ou morais decorrentes do uso de qualquer produto oferecido. A CAIXA não se responsabiliza por danos materiais ou morais decorrentes do uso de qualquer produto oferecido. A CAIXA não se responsabiliza por danos materiais ou morais decorrentes do uso de qualquer produto oferecido.


Almeida
MS

FIA

BDR INST NIVEL I

CNPJ: 17.502.937/0001-68


O CAIXA FIA BDR permite aos investidores a exposição de carteira, através dos BDR, às ações de companhias americanas como Apple, Microsoft, Amazon e outras. O fundo captura também a variação do dólar frente ao real e possui baixíssima correlação com os ativos locais.

 Público Alvo: RPPS e Investidores em Geral.

 Aplicação Mínima R\$ 10.000,00

 Tx. Administração 0,70% a.a.

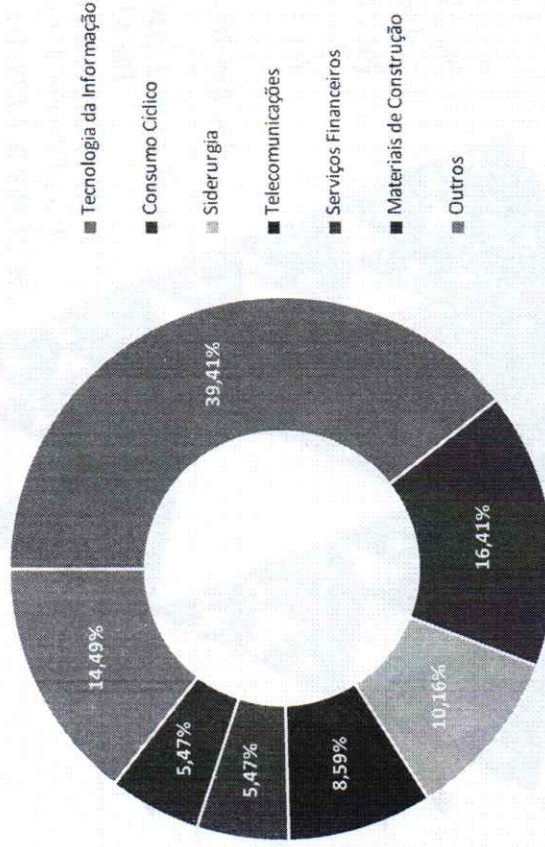
 Perfil de Risco: Arrojado

 Liquidez: D+1 / D+3

Informações completas e documentos
(Regulamento, Lâmina, QDD):



CAIXA



Distribuição Setorial do Fundo JAN 21

Handwritten notes in blue ink: "Amazon" with an arrow pointing to the right, and "FIA" with a signature below it.

NOVOS FUNDOS

CAIXA

Almeida
MS
JM

CAIXA FIC FIM MULTIGESTOR GLOBAL EQUITIES INVESTIMENTO NO EXTERIOR

CAIXA FIC FIM MULTIGESTOR GLOBAL EQUITIES INVESTIMENTO NO EXTERIOR é estruturado na modalidade Lade FoF (Fund of Funds). O fundo buscará retornos diferenciados através de alocações em cotas de fundos de investimento cuja alocação preponderante seja em ações e outros ativos financeiros emitidos no mercado internacional. O objetivo do fundo é ter flexibilidade e agilidade através de diversas estratégias de investimentos no exterior, visando ao custo, o acesso, através de um único produto, fundos offshore previamente selecionados. O produto tem como público alvo PF, PJ, RPPS e EPPC, todos investidores qualificados, que tenham perfil de risco arrojado e que busquem diversificar seus investimentos por meio de estratégias sofisticadas e com baixa correlação aos ativos domésticos.

Handwritten signatures and initials in blue ink.

CAIXA

#PÚBLICO

CAIXA FIC FIM MULTIGESTOR GLOBAL EQUITIES INVESTIMENTO NO EXTERIOR

Lançamento: 11/11/2020	Público Alvo: PF, PJ, RPPS e EPPC <small>(investidores qualificados, na forma prevista pela regulamentação vigente)</small>
Aplicação Inicial: R\$ 25.000,00	Aplicação Adicional: R\$ 100,00
Resgate Mínimo: R\$ 100,00	Saldo Mínimo: R\$ 12.500,00
Perfil de Risco: Arrojado	Horário Limite: 13:00
Classe: Multimercado Investimento no Exterior	Taxa Adm.: 1,00% a.a. <small>(não contida e paga pelo fundo investidor)</small>
Conversão Aplicação: D+0 / D+1 (dias úteis)	Conversão Resgate: D+7 / D+12 (dias úteis)
Regime Tributário: Busca o Longo Prazo*	CNPJ: 39.528.038/0001-77 SHICO: 6518
Enquadramento 3922/10: Art. 9º, Inciso II Fundo Enquadrado na Resolução 4661/18	



Saiba mais: http://bit.ly/caixa_fic_multi_equibos_global



CAIXA


* INVESTIMENTO: O produto busca obter o maior retorno absoluto a longo prazo, com menor volatilidade possível, através de investimentos em cotas de fundos de investimento de diferentes classes de ativos, com o objetivo de obter o melhor desempenho possível a longo prazo. O fundo é estruturado na modalidade Lade FoF (Fund of Funds) e tem como público-alvo investidores qualificados. O fundo é estruturado na modalidade Lade FoF (Fund of Funds) e tem como público-alvo investidores qualificados. O fundo é estruturado na modalidade Lade FoF (Fund of Funds) e tem como público-alvo investidores qualificados.

multigestor

MULTIGESTOR INV EXT

CNPJ: 39.528.038/0001-77

CARTEIRA ATUAL



GLOBAL ADVANTAGE DÓLAR
MORGAN STANLEY GLOBAL BRANDS
MORGAN STANLEY GLOBAL OPPORTUNITIES
AXA WF DIGITAL ECONOMY

Em análise:

- MS GLOBAL ADVANTAGE
- ACADIAN GLOBAL MAN VOLATILITY
- PICTET MEGATREND
- LEGG MASON MARTIN CURRIE GITU

CAIXA

*Alunos
JK
MAS*

CAIXA FI INDEXA SHORT DÓLAR MULT LP

CAIXA FI INDEXA SHORT DÓLAR MM LP (6446) utiliza estratégia "vendida" em dólar, ou seja, o fundo se beneficia de momentos em que o Dólar amer cano se enfraquece, sendo indicado para clientes que tem convicção nesse movimento e para aqueles que já possuem exposição a fundos cambiais e desejam proteção frente a movimentos contrários

Fundo
M&S *Ma*

CAIXA

#PÚBLICO

CAIXA FI INDEXA SHORT DÓLAR MULTIMERCADO

Lançamento: 26/10/2020	Público Alvo: PF, PJ e RPPS
Aplicação Inicial: R\$ 100,00	Aplicação Adicional: R\$ 100,00
Resgate Mínimo: R\$ 100,00	Saldo Mínimo: R\$ 50,00
Perfil de Risco: Arrojado	Horário Limite: 14:30
Classe: Multimercado	Taxa Adm.: 0,80% a.a.
Conversão Aplicação: D+0 / D+0 (Dias Úteis)	Conversão Resgate: D+1 / D+1 (Dias Úteis)
Regime Tributário: Longo Prazo	CNPJ: 29.157.511/0001-01
Enquadramento 3922/10: Art. 8º, Inciso III	



Saiba mais: http://bit.ly/caixa_short_dolar



CAIXA

CAIXA FIC HEDGE MULTIMERCADO LONGO PRAZO

CAIXA FIC HEDGE MM LP (6399) traz em sua carteira estratégias de proteção "hedge" para as alocações preponderantemente no mercado local, sejam elas em bolsa ou títulos públicos federais.

Handwritten notes:
OK
OK



#PÚBLICO

CAIXA FIC HEDGE MULTIMERCADO LONGO PRAZO

Lançamento: 26/10/2020	Público Alvo: PF, PJ e RPPS
Aplicação Inicial: R\$ 100,00	Aplicação Adicional: R\$ 100,00
Resgate Mínimo: R\$ 100,00	Saldo Mínimo: R\$ 50,00
Perfil de Risco: Arrojado	Horário Limite: 17:00
Classe: Multimercado Livre	Taxa Adm.: 1,00% a.a.
Conversão Aplicação: D+0 / D+0 (Dias Úteis)	Conversão Resgate: D+1 / D+1 (Dias Úteis)
Regime Tributário: Longo Prazo	CNPJ: 30.068.135/0001-50
Enquadramento 3922/10: Art. 8º, Inciso III	



Saiba mais: http://bit.ly/caixa_fic_hedge



Relacionamento com Investidores

Gerência Nacional de Investidores Corporativos

Av. Paulista, 2300 – 11º andar

São Paulo – SP – CEP 01310-300

geico@caixa.gov.br

Amorim MAS

CAIXA

