



**Ata da Reunião Ordinária do Comitê de Investimento do  
Instituto de Previdência Municipal de Gonçalves – PREVGON**

Aos 20 (vinte) dias do mês de maio do ano de 2021, reuniram-se os membros do Comitê de Investimento, nomeados pelo Decreto nº 2559, de 30 de agosto de 2017, após convocação da Diretora Presidente do PREVGON. Em razão da epidemia de doença infecciosa viral respiratório – COVID-19, tal reunião foi realizada via grupo de WhatsApp, com os seguintes membros: Camila Christine Simões Camargo, Fernando de Souza e Getúlio de Souza Rosa. Camila apresentou os seguintes documentos, que se encontram anexo: > os extratos das contas investimento do Banco do Brasil e da Caixa; > a planilha com a distribuição legal de nossos fundos por valor e percentual; > a planilha com a evolução da rentabilidade de nossos fundos de investimento desde início deste ano; e, > a carteira sugerida pela Caixa. Camila propôs aplicar mais um pouco no fundo CAIXA BOLSA AMERICANA FI MULTIMERCADO LP, para tentar equilibrar a rentabilidade de nossos fundos, em tempos de pandemia, visto que tal rentabilidade está em alta com possibilidade de aumento, visando a retomada do crescimento da economia norte americana. A estratégia alvo aprovada na nossa política de investimento para este ano, neste seguimento, foi de 2%, porém o limite máximo que podemos chegar é 10% de nosso PL. Fechamos abril com um percentual de 2,45% aplicado no fundo supracitado. Em conversa com o Adilson/Contabilprev, ele disse “que geralmente os fundos Multimercado tão segurando bem, não têm dado muito problema não”. Na carteira sugerida pela Caixa, lá sugerem 7%. Com a aplicação deste mês, chegaremos próximo a 3% neste fundo. Após análise da documentação apresentada, a estratégia para este mês será aplicarmos o recurso arrecadado deste mês como de costume no fundo BB Perfil, o suficiente para arcar com as despesas administrativas e folha de pagamento do PREVGON e o restante no fundo CAIXA BOLSA AMERICANA FI MULTIMERCADO LP. Encerrando a reunião, Camila agradeceu a parceria, visto que esta é a última reunião do Comitê de Investimento deste mandato, disse que desbravar o novo foi desafiador, porém ter pessoas ao lado comprometidas como o Getúlio e Fernando, fez toda a diferença e amenizou as inseguranças que batiam no decorrer do início da história do PREVGON, disse também que conta com eles para o próximo mandato e finalizou com a frase de Michael Jordan: “*O talento individual pode vencer jogos, mas só o trabalho em equipe vence campeonatos*”. Nada mais havendo a tratar, esta ata foi lida, aprovada e assinada pelos membros presentes. Gonçalves, 20 de Maio de 2021.

Getúlio de Souza Rosa

Fernando de Souza

Camila Christine Simões Camargo



## Consultas - Investimentos Fundos - Mensal

G3352008402169461  
20/05/2021 08:42:46

### Cliente

Agência 4062-2  
Conta 8665-7 PREVGON GONCALVES  
Mês/ano referência MAIO/2021

### BB Previd RF IMA-B - CNPJ: 7.861.554/0001-22

Data	Histórico	Valor	Valor IR Prej. Comp.	Valor IOF	Quantidade cotas	Valor cota	Saldo cotas
30/04/2021	SALDO ANTERIOR	308.569,64			54.411,838710		
19/05/2021	SALDO ATUAL	308.737,37			54.411,838710		54.411,838710

### Resumo do mês

SALDO ANTERIOR	308.569,64
APLICAÇÕES (+)	0,00
RESGATES (-)	0,00
RENDIMENTO BRUTO (+)	167,72
IMPOSTO DE RENDA (-)	0,00
IOF (-)	0,00
RENDIMENTO LÍQUIDO	167,72
SALDO ATUAL =	308.737,37
Disponível p/ Resg =	308.737,37
Carência p/ Resg =	0,00
IR Estimado =	0,00
IR complementar =	0,00
IOF estimado =	0,00

### Aplicações em ser

Data	Documento	Valor aplicado	Quantidade cotas	Saldo cotas
19/02/2019	144.130.753	91.173,99	19.433,775093	1.190,064369
28/02/2019	144.074.906	823,11	175,582801	175,582801
28/02/2019	144.145.944	393,22	83,880245	83,880245
13/03/2019	144.083.859	1.582,64	333,601974	333,601974
21/03/2019	144.074.803	91.011,70	19.125,555580	19.125,555580
29/03/2019	144.131.316	383,04	81,263177	81,263177
11/04/2019	144.092.807	2.074,53	439,702413	439,702413
17/04/2019	144.143.556	110.372,93	23.420,800412	23.420,800412
30/04/2019	144.075.032	476,89	99,697347	99,697347
19/06/2019	144.111.752	47.774,92	9.461,690392	9.461,690392

### Valor da Cota

30/04/2021	5,671001833
19/05/2021	5,674084377

### Rentabilidade

No mês	0,0543
No ano	-2,2019
Últimos 12 meses	9,4391

### VALORES LÍQUIDOS PARA RESGATE

Projeção para 19/05/2021 - Cota: 5,674084377

### BB PREVID RF IRF-M - CNPJ: 7.111.384/0001-69

Data	Histórico	Valor	Valor IR Prej. Comp.	Valor IOF	Quantidade cotas	Valor cota	Saldo cotas
30/04/2021	SALDO ANTERIOR	377.352,98			62.647,582027		
19/05/2021	SALDO ATUAL	375.094,74			62.647,582027		62.647,582027

### Resumo do mês

SALDO ANTERIOR	377.352,98
APLICAÇÕES (+)	0,00
RESGATES (-)	0,00
RENDIMENTO BRUTO (-)	-2.258,25
IMPOSTO DE RENDA (-)	0,00
IOF (-)	0,00

*Handwritten signatures and initials:*  
MK  
MS  
N

RENDIMENTO LÍQUIDO -2.258,25  
 SALDO ATUAL = 375.094,74  
 Disponível p/ Resg = 375.094,74  
 Carência p/ Resg = 0,00  
 IR Estimado = 0,00  
 IR complementar = 0,00  
 IOF estimado = 0,00

Aplicações em ser				
Data	Documento	Valor aplicado	Quantidade cotas	Saldo cotas
22/10/2018	172.104.003	74.280,67	14.797,272615	14.735,629471
01/11/2018	172.072.537	358,69	71,054689	71,054689
20/11/2018	172.110.309	71.957,55	14.191,624552	14.191,624552
13/05/2019	172.093.002	1.365,36	255,453442	255,453442
21/05/2019	172.075.226	178.802,38	33.393,819873	33.393,819873

Valor da Cota	
30/04/2021	6,023424490
19/05/2021	5,987377623

Rentabilidade	
No mês	-0,5984
No ano	-2,6118
Últimos 12 meses	0,7626

**VALORES LÍQUIDOS PARA RESGATE**

Projeção para 19/05/2021 - Cota: 5,987377623

**BB PREVID IMA-B TP - CNPJ: 7.442.078/0001-05**

Data	Histórico	Valor	Valor IR Prej. Comp.	Valor IOF	Quantidade cotas	Valor cota	Saldo cotas
30/04/2021	SALDO ANTERIOR	502.420,37			78.550,591447		
19/05/2021	SALDO ATUAL	502.685,94			78.550,591447		78.550,591447

**Resumo do mês**

SALDO ANTERIOR 502.420,37  
 APLICAÇÕES (+) 0,00  
 RESGATES (-) 0,00  
 RENDIMENTO BRUTO (+) 265,56  
 IMPOSTO DE RENDA (-) 0,00  
 IOF (-) 0,00  
 RENDIMENTO LÍQUIDO 265,56  
 SALDO ATUAL = 502.685,94  
 Disponível p/ Resg = 502.685,94  
 Carência p/ Resg = 0,00  
 IR Estimado = 0,00  
 IR complementar = 0,00  
 IOF estimado = 0,00

**Aplicações em ser**

Data	Documento	Valor aplicado	Quantidade cotas	Saldo cotas
21/05/2019	192.075.225	340.000,00	62.416,261826	62.416,261826
20/02/2020	192.140.427	25.341,43	4.035,385280	4.035,385280
15/05/2020	192.105.605	52.177,84	9.001,894499	9.001,894499
19/06/2020	192.140.422	18.607,04	3.097,049842	3.097,049842

**Valor da Cota**

30/04/2021 6,396137290  
 19/05/2021 6,399518067

**Rentabilidade**

No mês 0,0528  
 No ano -2,1689  
 Últimos 12 meses 9,4378

**VALORES LÍQUIDOS PARA RESGATE**

Projeção para 19/05/2021 - Cota: 6,399518067

**BB Previd RF IRF-M1 - CNPJ: 11.328.882/0001-35**

*Handwritten signatures and initials in blue ink.*

Data	Histórico	Valor	Valor IR Prej. Comp.	Valor IOF	Quantidade cotas	Valor cota	Saldo cotas
30/04/2021	SALDO ANTERIOR	177.322,72			64.877,914099		
19/05/2021	SALDO ATUAL	177.428,84			64.877,914099		64.877,914099

#### Resumo do mês

SALDO ANTERIOR	177.322,72
APLICAÇÕES (+)	0,00
RESGATES (-)	0,00
RENDIMENTO BRUTO (+)	106,11
IMPOSTO DE RENDA (-)	0,00
IOF (-)	0,00
RENDIMENTO LÍQUIDO	106,11
SALDO ATUAL =	177.428,84
Disponível p/ Resg =	177.428,84
Carência p/ Resg =	0,00
IR Estimado =	0,00
IR complementar =	0,00
IOF estimado =	0,00

#### Aplicações em ser

Data	Documento	Valor aplicado	Quantidade cotas	Saldo cotas
19/09/2018	727.145.333	71.748,77	29.658,209160	1.429,511275
21/09/2018	727.134.023	1.187,53	490,482782	490,482782
12/11/2018	727.084.923	1.561,95	637,022122	637,022122
20/03/2020	727.133.605	50.114,65	18.826,168848	18.826,168848
14/04/2020	727.140.705	6.999,05	2.616,533795	2.616,533795
16/04/2020	727.135.406	109.365,57	40.878,195277	40.878,195277

#### Valor da Cota

30/04/2021	2,733175462
19/05/2021	2,734810939

#### Rentabilidade

No mês	0,0598
No ano	0,3553
Últimos 12 meses	1,7672

#### VALORES LÍQUIDOS PARA RESGATE

Projeção para 19/05/2021 - Cota: 2,734810939

#### BB Previd RF IMAB 5+ - CNPJ: 13.327.340/0001-73

Data	Histórico	Valor	Valor IR Prej. Comp.	Valor IOF	Quantidade cotas	Valor cota	Saldo cotas
30/04/2021	SALDO ANTERIOR	383.505,70			112.665,949208		
19/05/2021	SALDO ATUAL	383.432,39			112.665,949208		112.665,949208

#### Resumo do mês

SALDO ANTERIOR	383.505,70
APLICAÇÕES (+)	0,00
RESGATES (-)	0,00
RENDIMENTO BRUTO (-)	-73,31
IMPOSTO DE RENDA (-)	0,00
IOF (-)	0,00
RENDIMENTO LÍQUIDO	-73,31
SALDO ATUAL =	383.432,39
Disponível p/ Resg =	383.432,39
Carência p/ Resg =	0,00
IR Estimado =	0,00
IR complementar =	0,00
IOF estimado =	0,00

*JM*  
*Atualizado*  
*11*

#### Aplicações em ser

Data	Documento	Valor aplicado	Quantidade cotas	Saldo cotas
27/06/2019	778.133.723	52.375,47	16.687,729940	16.687,729940
28/06/2019	778.074.825	28.024,20	8.877,850192	8.877,850192
28/06/2019	778.131.422	20,36	6,449890	6,449890
13/08/2019	778.133.531	1.494,18	461,775454	461,775454
14/08/2019	778.140.213	622,86	193,089834	193,089834

21/08/2019	778.092.039	21.623,06	6.678,385603	6.678,385603
19/12/2019	778.080.023	43.500,29	13.147,752379	13.147,752379
30/12/2019	778.113.657	63.520,51	18.702,180600	18.702,180600
12/02/2020	778.111.041	5.780,83	1.661,222229	1.661,222229
20/02/2020	778.140.429	25.341,44	7.282,188200	7.282,188200
15/05/2020	778.105.603	52.180,00	17.208,580703	17.208,580703
19/06/2020	778.140.420	18.607,04	5.840,697317	5.840,697317
15/07/2020	778.141.555	52.841,66	15.918,046867	15.918,046867

#### Valor da Cota

30/04/2021	3,403918457
19/05/2021	3,403267703

#### Rentabilidade

No mês	-0,0191
No ano	-4,6834
Últimos 12 meses	10,7906

#### VALORES LÍQUIDOS PARA RESGATE

Projeção para 19/05/2021 - Cota: 3,403267703

#### BB PREVID RF IDKA 2 - CNPJ: 13.322.205/0001-35

Data	Histórico	Valor	Valor IR Prej. Comp.	Valor IOF	Quantidade cotas	Valor cota	Saldo cotas
30/04/2021	SALDO ANTERIOR	373.810,79			128.216,756701		
19/05/2021	SALDO ATUAL	374.557,03			128.216,756701		128.216,756701

#### Resumo do mês

SALDO ANTERIOR	373.810,79
APLICAÇÕES (+)	0,00
RESGATES (-)	0,00
RENDIMENTO BRUTO (+)	746,24
IMPOSTO DE RENDA (-)	0,00
IOF (-)	0,00
RENDIMENTO LÍQUIDO	746,24
SALDO ATUAL =	374.557,03
Disponível p/ Resg =	374.557,03
Carência p/ Resg =	0,00
IR Estimado =	0,00
IR complementar =	0,00
IOF estimado =	0,00

#### Aplicações em ser

Data	Documento	Valor aplicado	Quantidade cotas	Saldo cotas
21/05/2019	779.075.228	87.263,74	34.806,539698	15.290,138604
21/08/2019	779.092.041	23.000,00	8.916,209429	8.916,209429
11/09/2019	779.144.842	3.589,88	1.387,513610	1.387,513610
19/09/2019	779.131.313	94.572,27	36.238,129935	36.238,129935
30/09/2019	779.112.715	191,77	73,451774	73,451774
10/10/2019	779.114.053	2.468,29	943,067739	943,067739
21/10/2019	779.140.313	41.027,91	15.552,354074	15.552,354074
18/11/2019	779.114.228	6.969,60	2.627,802353	2.627,802353
20/11/2019	779.143.756	40.572,11	15.300,357433	15.300,357433
20/01/2020	779.142.110	85.705,73	31.887,731750	31.887,731750

#### Valor da Cota

30/04/2021	2,915459735
19/05/2021	2,921279901

#### Rentabilidade

No mês	0,1996
No ano	1,0375
Últimos 12 meses	8,2445

#### VALORES LÍQUIDOS PARA RESGATE

Projeção para 19/05/2021 - Cota: 2,921279901

#### BB Previd RF Perfil - CNPJ: 13.077.418/0001-49

*Handwritten signatures and initials in blue ink.*

Data	Histórico	Valor	Valor IR Prej. Comp.	Valor IOF	Quantidade cotas	Valor cota	Saldo cotas
30/04/2021	SALDO ANTERIOR	1.357,74			585,754984		
19/05/2021	SALDO ATUAL	1.359,98			585,754984		585,754984

#### Resumo do mês

SALDO ANTERIOR	1.357,74
APLICAÇÕES (+)	0,00
RESGATES (-)	0,00
RENDIMENTO BRUTO (+)	2,24
IMPOSTO DE RENDA (-)	0,00
IOF (-)	0,00
RENDIMENTO LÍQUIDO	2,24
SALDO ATUAL =	1.359,98
Disponível p/ Resg =	1.359,98
Carência p/ Resg =	0,00
IR Estimado =	0,00
IR complementar =	0,00
IOF estimado =	0,00

#### Aplicações em ser

Data	Documento	Valor aplicado	Quantidade cotas	Saldo cotas
20/04/2021	781.125.118	76.151,54	32.878,456955	585,754984

#### Valor da Cota

30/04/2021	2,317925483
19/05/2021	2,321748621

#### Rentabilidade

No mês	0,1649
No ano	0,8681
Últimos 12 meses	2,2603

#### VALORES LÍQUIDOS PARA RESGATE

Projeção para 19/05/2021 - Cota: 2,321748621

#### BB Prev IMA Geral Ex - CNPJ: 14.964.240/0001-10

Data	Histórico	Valor	Valor IR Prej. Comp.	Valor IOF	Quantidade cotas	Valor cota	Saldo cotas
30/04/2021	SALDO ANTERIOR	444.529,61			194.869,825472		
19/05/2021	SALDO ATUAL	444.016,74			194.869,825472		194.869,825472

#### Resumo do mês

SALDO ANTERIOR	444.529,61
APLICAÇÕES (+)	0,00
RESGATES (-)	0,00
RENDIMENTO BRUTO (-)	-512,86
IMPOSTO DE RENDA (-)	0,00
IOF (-)	0,00
RENDIMENTO LÍQUIDO	-512,86
SALDO ATUAL =	444.016,74
Disponível p/ Resg =	444.016,74
Carência p/ Resg =	0,00
IR Estimado =	0,00
IR complementar =	0,00
IOF estimado =	0,00

*Handwritten signature and initials in blue ink.*

#### Aplicações em ser

Data	Documento	Valor aplicado	Quantidade cotas	Saldo cotas
19/08/2020	825.130.355	49.288,71	21.745,723330	21.745,723330
31/08/2020	825.082.446	515,89	227,820063	227,820063
18/09/2020	825.141.530	120.997,23	53.775,607290	53.775,607290
16/10/2020	825.143.950	49.879,80	22.194,840565	22.194,840565
16/11/2020	825.112.539	50.823,56	22.524,681185	22.524,681185
14/12/2020	825.140.343	50.627,78	22.077,545083	22.077,545083
18/12/2020	825.112.900	120.226,02	52.323,607956	52.323,607956

#### Valor da Cota

30/04/2021	2,281161863
19/05/2021	2,278530014

**Rentabilidade**

No mês -0,1153  
No ano -1,3841  
Últimos 12 meses 3,2481

**VALORES LÍQUIDOS PARA RESGATE**

Projeção para 19/05/2021 - Cota: 2,278530014

**Ações Valor - CNPJ: 29.258.294/0001-38**

Data	Histórico	Valor	Valor IR Prej. Comp.	Valor IOF	Quantidade cotas	Valor cota	Saldo cotas
30/04/2021	SALDO ANTERIOR	60.983,43			38.495,905901		
19/05/2021	SALDO ATUAL	63.136,71			38.495,905901		38.495,905901

**Resumo do mês**

SALDO ANTERIOR 60.983,43  
APLICAÇÕES (+) 0,00  
RESGATES (-) 0,00  
RENDIMENTO BRUTO (+) 2.153,28  
IMPOSTO DE RENDA (-) 0,00  
IOF (-) 0,00  
RENDIMENTO LÍQUIDO 2.153,28  
SALDO ATUAL = 63.136,71  
Disponível p/ Resg = 63.136,71  
Carência p/ Resg = 0,00  
IR Estimado = 0,00  
IR complementar = 0,00  
IOF estimado = 0,00

**Aplicações em ser**

Data	Documento	Valor aplicado	Quantidade cotas	Saldo cotas
19/07/2019	323.092.530	51.069,53	38.495,905901	38.495,905901

**Valor da Cota**

30/04/2021 1,584153581  
19/05/2021 1,640088883

**Rentabilidade**

No mês 3,5309  
No ano 3,1880  
Últimos 12 meses 55,8865

**VALORES LÍQUIDOS PARA RESGATE**

Projeção para 19/05/2021 - Cota: 1,640088883

Transação efetuada com sucesso por: JB874293 CAMILA CHRISTINE SIMOES CAMARGO.

Serviço de Atendimento ao Consumidor - SAC 0800 729 0722

Ouvidoria BB 0800 729 5678  
Para deficientes auditivos 0800 729 0088

*Handwritten signatures and initials in blue ink.*

Investidor: INSTITUTO DE PREVIDENCIA MUNICIPAL DE GONCALVES - PREVYGON

CPF/CNPJ: 27.281.980/0001-02

Endereço: R ANTONIO CAETANO ROSA, 407, CS, CENTRO, GONÇAVES, MINAS GERAIS, BRASIL, 37680-000.

**FIA CAIXA INSTITUCIONAL BDR NIVEL I CNPJ: 17.502.937/0001-68**

**Administrador**

CAIXA ECONOMICA FEDERAL

CPF/CNPJ: 00.360.305/0001-04

Endereço: AV PAULISTA, 2.300, 1º ANDAR, CERQUEIRA CESAR, SÃO PAULO, SÃO PAULO, BRASIL, 01310-300.

Telefone:

Email:

**Fundo**

FIA CAIXA INSTITUCIONAL BDR NIVEL I

CPF/CNPJ: 17.502.937/0001-68

Descrição	Valor	Descrição	Valor
Rentabilidade Mês	0,61%	Rentabilidade Mês Anterior	3,43%
Rentabilidade Últimos 12 meses	42,44%	Rentabilidade Ano	13,99%
Data Início	31/03/2021	Data Fim	30/04/2021
VL Cota Data Início	R\$ 5,94673900	VL Cota Data Fim	R\$ 5,98315300
Saldo Bruto Anterior	R\$ 44.228,82 / 7.437,49132736	Saldo Bruto Final	R\$ 91.718,97 / 15.329,53734522
Aplicações	R\$ 48.000,00 / 7.892,04601786	Rendimento Bruto	R\$ -509,85
Resgates	R\$ 0,00 / 0,00000000	IRRF Provisionado	R\$ 0,00
IRRF	R\$ 0,00	IOF Provisionado	R\$ 0,00
IOF	R\$ 0,00	Taxa Operacional	R\$ 0,00
Rendimento Base	R\$ 0,00	Saldo Líquido	R\$ 91.718,97
Resgate Bruto em Trânsito	R\$ 0,00		

Data	Tipo Mov	Conta Corrente	Vlr Cota	Mov. em Cotas	Mov. Financeiro	IOF	Rend. Base IR	IR	Taxa Op.
23/04/2021	Aplicação	1699.00600071021-4	6,08207300	7,892,04601786	48.000,00		0,00	0,00	0,00

Serviço de Atendimento ao Cotista  
SAC Caixa 0800 726 0101 Endereço para Correspondência Caixa Postal 72624 Sao Paulo SP  
CEP 01405-001  
Ouvidoria 0800 725 7474





**Extrato Fundo de Investimento**  
**Para simples verificação**

Nome da Agência  
PARAISOPOLIS, MG

Código Operação Emissão  
1699 6999 03/05/2021

Fundo  
FI CAIXA INDEXA BOLSA  
AMERICANA MM

CNPJ do Fundo Início das Atividades do Fundo  
30.036.235/0001-02 11/10/2018

**Rentabilidade do Fundo**

No Mês(%)	No Ano(%)	Nos Últimos 12 Meses(%)	Cota em:	Cota em:
5,3779	12,5401	42,5081	31/03/2021 1,422783	30/04/2021 1,499299

**Administradora**

Nome  
Caixa Econômica Federal

Endereço  
SBS - Quadra 04 - Lotes 3/4 -  
Brasília/DF

CNPJ da  
Administradora  
00.360.305/0001-04

**Cliente**

Nome  
PREVGON  
Análise do Perfil do Investidor

CPF/CNPJ  
27.281.980/0001-02

Conta Corrente  
006.00071021-4

Mês/Ano Folha  
04/2021 01/01

Data da Avaliação

**Resumo da Movimentação**

Histórico	Valor em R\$	Qtde de Cotas
Saldo Anterior	76.786,55C	53.969,266268
Aplicações	0,00	0,000000
Resgates	0,00	0,000000
Rendimento Bruto no Mês	4.129,51C	
IRRF	0,00	
IOF	0,00	
Taxa de Saída	0,00	
Saldo Bruto*	80.916,06C	53.969,266268
Resgate Bruto em Trânsito*	0,00	

(\*) Valor sujeito à tributação, conforme legislação em vigor

**Movimentação Detalhada**

Data	Histórico	Valor R\$	Qtde de Cotas
------	-----------	-----------	---------------

*Handwritten signatures and initials in blue ink.*

CAIXA

**Dados de Tributação****Rendimento Base****IRRF**

0,00

0,00

**Informações ao Cotista****Serviço de Atendimento ao Cotista**

SAC: **Endereço para Correspondência:**  
0800 726 Caixa Postal 72624, São Paulo/SP CEP: 01405-001  
0101

Ouvidoria: **Endereço Eletrônico:**  
0800 725 [https://www1.caixa.gov.br/atendimento/telefonos\\_da\\_caixa.asp](https://www1.caixa.gov.br/atendimento/telefonos_da_caixa.asp)  
7474

**Acesse o site da CAIXA: [www.caixa.gov.br](http://www.caixa.gov.br)**

*Handwritten signature in blue ink, possibly reading "M. Pereira".*


**Extrato Fundo de Investimento  
Para simples verificação**

Nome da Agência PARAISOPOLIS, MG	Código 1699	Operação 5184	Emissão 03/05/2021
Fundo CAIXA FI BRASIL IMA-B TP RF LP	CNPJ do Fundo 10.740.658/0001-93	Início das Atividades do Fundo 08/03/2010	

**Rentabilidade do Fundo**

No Mês(%)	No Ano(%)	Nos Últimos 12 Meses(%)	Cota em: 31/03/2021	Cota em: 30/04/2021
0,6302	2,2508-	9,4138	3,588288	3,610903

**Administradora**

Nome Caixa Econômica Federal	Endereço SBS - Quadra 04 - Lotes 3/4 - Brasília/DF	CNPJ da Administradora 00.360.305/0001-04
---------------------------------	--	---

**Cliente**

Nome PREVGON	CPF/CNPJ 27.281.980/0001-02	Conta Corrente 006.00071021-4	Mês/Ano 04/2021	Folha 01/01
Análise do Perfil do Investidor	Data da Avaliação			

**Resumo da Movimentação**

	Valor em R\$	Qtde de Cotas
Histórico		
Saldo Anterior	384.400,99C	107.126,573511
Aplicações	0,00	0,000000
Resgates	679,49D	188,778307
Rendimento Bruto no Mês	2.420,51C	
IRRF	0,00	
IOF	0,00	
Taxa de Saída	0,00	
Saldo Bruto*	386.142,01C	106.937,795203
Resgate Bruto em Trânsito*	0,00	

(\*) Valor sujeito à tributação, conforme legislação em vigor

**Movimentação Detalhada**

Data	Histórico	Valor R\$	Qtde de Cotas
08 / 04	RESGATE	679,49D	188,778307
	IRRF	0,00	
	IOF	0,00	

*Handwritten signature and initials:*  
 Jm  
 H  
 H

2.1123

**Dados de Tributação****Rendimento Base**

0,00

**IRRF**

0,00

**Informações ao Cotista**

Consulte seu extrato de fundos exclusivamente pelo Internet Banking CAIXA, de forma prática e segura, e beneficie-se de todas as vantagens que os serviços on-line lhe proporcionam. Fale com seu Gerente para solicitar a inibição do envio mensal do seu extrato pelos Correios. Além de reduzir suas despesas com impressão e postagem dos extratos, você contribui para preservação do meio-ambiente!

Prezado(a) Cotista, compareça à sua agência de relacionamento e cadastre ou atualize seu endereço de e-mail.

**Serviço de Atendimento ao Cotista**

SAC: **Endereço para Correspondência:**  
0800 726 Caixa Postal 72624, São Paulo/SP CEP: 01405-001  
0101

Ouvidoria: **Endereço Eletrônico:**  
0800 725 [https://www1.caixa.gov.br/atendimento/telefonos\\_da\\_caixa.asp](https://www1.caixa.gov.br/atendimento/telefonos_da_caixa.asp)  
7474

**Acesse o site da CAIXA: [www.caixa.gov.br](http://www.caixa.gov.br)**



TABELA SOBRE APLICAÇÕES FINANCEIRAS EM 2021

	Art. 79, I, b	Art. 79, I, b	Art. 79, I, b	Art. 79, I, b	Art. 79, I, b	Art. 79, I, b	Art. 79, I, b	Art. 79, I, b	Art. 79, I, b	Art. 79, IV, a	Art. 79, IV, a	Art. 89, II, a	Art. 89, III	Art. 99 A, III	TOTAL APLICAÇÕES	Saldo no DMN	Disponibilidade Financeira
MESES	BB Previdência - IRF - M	BB Previdência - IRF - M	BB Previdência - IRF - M	BB Previdência - IRF - M	BB Previdência - IRF - M	BB Previdência - IRF - M	BB Previdência - IRF - M	BB Previdência - IRF - M	BB Previdência - IRF - M	BB Previdência - IRF - M	BB Previdência - IRF - M	BB Previdência - IRF - M	BB Previdência - IRF - M	BB Previdência - IRF - M	0,00	3.190.106,61	0,00
JANEIRO	382.077,75	181.854,63	509.392,21	395.449,77	448.232,61	393.639,64	697,32	312.977,26	78.565,63	57.767,99	49.103,62	75.799,04	75.799,04	0,00	3.190.106,61	0,00	
FEVEREIRO	377.528,81	176.893,52	501.584,00	386.284,20	444.484,67	386.910,26	1.096,32	308.108,15	77.343,36	54.863,43	75.799,04	75.799,04	0,00	3.188.479,77	3.188.336,08	-143,69	
MARÇO	374.306,28	176.893,56	499.182,24	381.689,83	442.553,14	384.400,99	2.437,13	306.855,45	76.956,10	59.998,48	76.786,55	76.786,55	44.228,82	3.226.396,58	3.226.254,89	-141,69	
ABRIL	377.352,98	177.322,72	502.420,37	383.505,70	444.529,61	386.142,01	1.357,74	308.869,64	77.489,20	60.983,43	80.916,06	80.916,06	91.718,97	3.296.385,87	3.296.385,87	0,00	
MAIO															0,00	0,00	0,00
JUNHO															0,00	0,00	0,00
JULHO															0,00	0,00	0,00
AGOSTO															0,00	0,00	0,00
SETEMBRO															0,00	0,00	0,00
OUTUBRO															0,00	0,00	0,00
NOVEMBRO															0,00	0,00	0,00
DEZEMBRO															0,00	0,00	0,00

TABELA VALORES PERCENTUAIS DAS APLICAÇÕES FINANCEIRAS EM 2021


	Art. 79, I, b	Art. 79, I, b	Art. 79, I, b	Art. 79, I, b	Art. 79, I, b	Art. 79, I, b	Art. 79, I, b	Art. 79, I, b	Art. 79, I, b	Art. 79, IV, a	Art. 79, IV, a	Art. 89, II, a	Art. 89, III	Art. 99 A, III	TOTAL APLICAÇÕES	
MESES	BB Previdência - IRF - M	BB Previdência - IRF - M	BB Previdência - IRF - M	BB Previdência - IRF - M	BB Previdência - IRF - M	BB Previdência - IRF - M	BB Previdência - IRF - M	BB Previdência - IRF - M	BB Previdência - IRF - M	BB Previdência - IRF - M	BB Previdência - IRF - M	BB Previdência - IRF - M	BB Previdência - IRF - M	BB Previdência - IRF - M	0,00	100,00
JANEIRO	11,58	5,70	12,40	9,28	14,05	12,34	0,02	9,81	2,46	1,81	1,54	1,54	0,00	0,00	100,00	
FEVEREIRO	11,84	5,55	12,11	9,28	13,94	12,13	0,03	9,66	2,43	1,72	2,31	2,31	0,00	0,00	100,00	
MARÇO	11,60	5,48	11,83	9,28	13,72	11,91	0,08	9,50	2,39	1,85	2,38	2,38	1,37	1,37	100,00	
ABRIL	11,45	5,38	11,63	9,28	13,49	11,71	0,04	9,36	2,35	1,85	2,45	2,45	2,78	2,78	100,00	
MAIO	#DIV/0!	#DIV/0!	#DIV/0!	#DIV/0!	#DIV/0!	#DIV/0!	#DIV/0!	#DIV/0!	#DIV/0!	#DIV/0!	#DIV/0!	#DIV/0!	#DIV/0!	#DIV/0!	#DIV/0!	#DIV/0!
JUNHO	#DIV/0!	#DIV/0!	#DIV/0!	#DIV/0!	#DIV/0!	#DIV/0!	#DIV/0!	#DIV/0!	#DIV/0!	#DIV/0!	#DIV/0!	#DIV/0!	#DIV/0!	#DIV/0!	#DIV/0!	#DIV/0!
JULHO	#DIV/0!	#DIV/0!	#DIV/0!	#DIV/0!	#DIV/0!	#DIV/0!	#DIV/0!	#DIV/0!	#DIV/0!	#DIV/0!	#DIV/0!	#DIV/0!	#DIV/0!	#DIV/0!	#DIV/0!	#DIV/0!
AGOSTO	#DIV/0!	#DIV/0!	#DIV/0!	#DIV/0!	#DIV/0!	#DIV/0!	#DIV/0!	#DIV/0!	#DIV/0!	#DIV/0!	#DIV/0!	#DIV/0!	#DIV/0!	#DIV/0!	#DIV/0!	#DIV/0!
SETEMBRO	#DIV/0!	#DIV/0!	#DIV/0!	#DIV/0!	#DIV/0!	#DIV/0!	#DIV/0!	#DIV/0!	#DIV/0!	#DIV/0!	#DIV/0!	#DIV/0!	#DIV/0!	#DIV/0!	#DIV/0!	#DIV/0!
OUTUBRO	#DIV/0!	#DIV/0!	#DIV/0!	#DIV/0!	#DIV/0!	#DIV/0!	#DIV/0!	#DIV/0!	#DIV/0!	#DIV/0!	#DIV/0!	#DIV/0!	#DIV/0!	#DIV/0!	#DIV/0!	#DIV/0!
NOVEMBRO	#DIV/0!	#DIV/0!	#DIV/0!	#DIV/0!	#DIV/0!	#DIV/0!	#DIV/0!	#DIV/0!	#DIV/0!	#DIV/0!	#DIV/0!	#DIV/0!	#DIV/0!	#DIV/0!	#DIV/0!	#DIV/0!
DEZEMBRO	#DIV/0!	#DIV/0!	#DIV/0!	#DIV/0!	#DIV/0!	#DIV/0!	#DIV/0!	#DIV/0!	#DIV/0!	#DIV/0!	#DIV/0!	#DIV/0!	#DIV/0!	#DIV/0!	#DIV/0!	#DIV/0!

	Limite 100%	Limite 40%	Limite 20%	Limite 10%	BDR Nível I	Limite 10%	Total Geral
MESES	Variação	Variação	Variação	Variação	Art. 99 - A, III	Variação	Variação
JANEIRO	84,35	12,30	1,81	1,54	0,00	0	100,00
FEVEREIRO	83,84	12,12	1,72	2,31	0,00	0	100,00
MARÇO	82,44	11,96	1,85	2,38	44,228,82	1,37	100,00
ABRIL	81,16	11,75	1,85	2,45	91,718,97	2,78	100,00
MAIO	#DIV/0!	#DIV/0!	#DIV/0!	#DIV/0!	0,00	#DIV/0!	#DIV/0!
JUNHO	#DIV/0!	#DIV/0!	#DIV/0!	#DIV/0!	0,00	#DIV/0!	#DIV/0!
JULHO	#DIV/0!	#DIV/0!	#DIV/0!	#DIV/0!	0,00	#DIV/0!	#DIV/0!
AGOSTO	#DIV/0!	#DIV/0!	#DIV/0!	#DIV/0!	0,00	#DIV/0!	#DIV/0!
SETEMBRO	#DIV/0!	#DIV/0!	#DIV/0!	#DIV/0!	0,00	#DIV/0!	#DIV/0!
OUTUBRO	#DIV/0!	#DIV/0!	#DIV/0!	#DIV/0!	0,00	#DIV/0!	#DIV/0!
NOVEMBRO	#DIV/0!	#DIV/0!	#DIV/0!	#DIV/0!	0,00	#DIV/0!	#DIV/0!
DEZEMBRO	#DIV/0!	#DIV/0!	#DIV/0!	#DIV/0!	0,00	#DIV/0!	#DIV/0!

*Handwritten signature and initials in blue ink.*

Comparative Rentabilidade

2021	JAN	FEV	MAR	ABR
IMAB	-0,86	-1,56	-0,50	0,65
IRFM	-0,80	-1,19	-0,85	0,81
IMAB TP	-0,86	-1,53	-0,48	0,65
IRFM1	0,03	0,0042	0,02	0,24
IMAB 5+	-1,70	-2,32	-1,19	0,48
IDKA 2	0,18	-0,55	0,37	0,84
PERFIL	0,16	0,09	0,24	0,20
IMAB GERAL	-0,45	-0,84	-0,43	0,45
AÇÕES	-5,59	-5,03	8,63	2,32
BOLSA AMERICANA	-0,05	2,70	4,05	5,38
BDR I	5,79	3,55	3,43	0,61

  
 20/03/2021  
 //



# Carteira Sugerida RPPS

Maio 2021

Gerência Nacional de Investidores Corporativos  
geico@caixa.gov.br

*[Handwritten signature]*

# Carteira Sugerida

Os fundos de investimentos sugeridos neste documento foram escolhidos com base em um modelo desenvolvido pela GEICO - Gerência Nacional de Investidores Corporativos que leva em conta o desempenho histórico e as perspectivas futuras de acordo com o cenário econômico prospectivo. Todas as alternativas de fundos aqui apresentadas estão adequadas à Resolução CMN nº 3.922/2010 e alterações posteriores, respeitando inclusive seus limites.

Fundo	Benchmark	Limite 3.922	Mês anterior	Mês atual
CAIXA BRASIL IRF-M 1 TÍTULOS PÚBLICOS FI RENDA FIXA	IRF-M 1	100%	18%	18%
CAIXA FI BRASIL IMA B 5 TÍTULOS PÚBLICOS RENDA FIXA LP	IMA-B 5	100%	7%	7%
CAIXA BRASIL IRF-M 1+ TÍTULOS PÚBLICOS FI RENDA FIXA LP	IRF-M 1+	100%	7%	7%
CAIXA BRASIL IMA-B 5+ TÍTULOS PÚBLICOS FI RENDA FIXA LP	IMA-B 5+	100%	5%	5%
CAIXA FIC BRASIL GESTAO ESTRATEGICA RF	IPCA	100%	18%	18%
CAIXA ALIANÇA TÍTULOS PÚBLICOS FI RENDA FIXA	CDI	40%	5%	5%
CAIXA BRASIL ATIVA FIC RENDA FIXA LP	IPCA	40%	5%	5%
CAIXA BRASIL IPCA XVI FI RENDA FIXA CRÉDITO PRIVADO	IPCA+6%	5%	4%	5%
CAIXA FIC AÇÕES MULTIGESTOR AÇÕES	IBOV	20%	2%	2%
CAIXA BRASIL AÇÕES LIVRE FIC AÇÕES	IBOV	20%	0%	2%
CAIXA VALOR RPPS FIC AÇÕES	IBOV	20%	4%	4%
CAIXA CONSTRUÇÃO CIVIL FI AÇÕES	IBOV	20%	4%	3%
CAIXA CONSUMO FI AÇÕES	ICON	20%	4%	3%
CAIXA BOLSA AMERICANA FI MULTIMERCADO LP	S&P500	10%	7%	7%
CAIXA FIC BRASIL ESTRÉGIA LIVRE MULTIMERCADO	CDI	10%	2%	2%
CAIXA MULTIGESTOR GLOBAL EQUITIES INV EXT FIC FIM		10%	2%	2%
CAIXA INSTITUCIONAL FI AÇÕES BDR NÍVEL I	BDR	10%	6%	5%

▲ Aumento    ■ Manutenção    ▼ Redução

Acesse o portfólio completo de fundos da CAIXA clicando aqui.

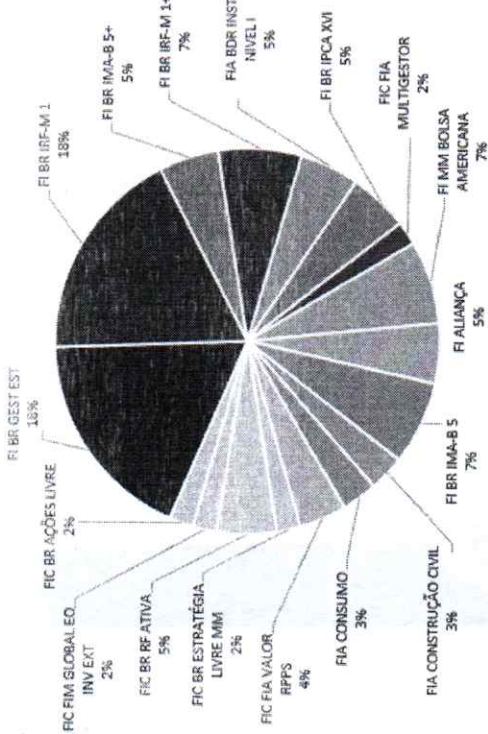


ESTE DOCUMENTO ESTÁ SUJEITO A MODIFICAÇÕES E TEM CARÁTER EXCLUSIVAMENTE INFORMATIVO, NÃO SE CONSTITUINDO EM ACONSELHAMENTO PARA AQUISIÇÃO DE COTAS DESTES FUNDOS. ESTA SIMULAÇÃO NÃO SE CONFIGURA EM NENHUMA HIPÓTESE, PROMESSA OU GARANTIA DE RETORNO ESPERADO, POR PARTE DA CAIXA, FUNDOS DE INVESTIMENTO NÃO CONTA COM A GARANTIA DO ADMINISTRADOR DO FUNDO. DO GESTOR DA CARTEIRA, DE QUALQUER MECANISMO DE SEGURO OU, ATINDO, DO FUNDO GARANTIDOR DE CRÉDITOS - FGC. ESTE FUNDO DE COTAS APLICA EM FUNDO DE INVESTIMENTO QUE UTILIZA ESTRATÉGIAS COM DERIVATIVOS COMO PARTE INTEGRANTE DE SUA POLÍTICA DE INVESTIMENTO. TAIS ESTRATÉGIAS, DA FORMA COMO SÃO ADOPTADAS, PODEM RESULTAR EM SIGNIFICATIVAS PERDAS PATRIMONIAIS PARA SEUS COTISTAS. LEIA O PROSPECTO E O REGULAMENTO ANTES DE INVESTIR. RENTABILIDADE PASSADA NÃO REPRESENTA GARANTIA DE RENTABILIDADE FUTURA. A RENTABILIDADE DIVULGADA NÃO É LÍQUIDA DE IMPOSTOS. FUNDOS DE INVESTIMENTO NÃO CONTA COM GARANTIA DO ADMINISTRADOR, DO GESTOR, DE QUALQUER MECANISMO DE SEGURO OU FUNDO GARANTIDOR DE CRÉDITO - FGC. O FUNDO ESTÁ SUJEITO À PISCO DE PERDA SUBSTANCIAL DE SEU PATRIMÔNIO LÍQUIDO EM CASO DE EVENTOS QUE ACARRETEM O NÃO PAGAMENTO DOS ATIVOS INTEGRANTES DE SUA CARTEIRA, INCLUSIVE POR FORÇA DE INTERVENÇÃO, LIQUIDAÇÃO, REGIME DE ADMINISTRAÇÃO TEMPORÁRIA, FALÊNCIA, RECUPERAÇÃO JUDICIAL OU EXTRAJUDICIAL DOS EMISSORES RESPONSÁVEIS PELOS ATIVOS DO FUNDO.

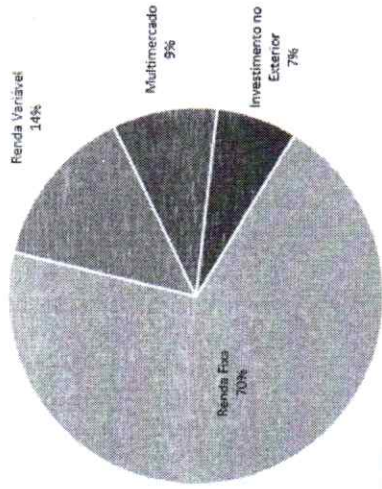


# Distribuição da Carteira Sugerida

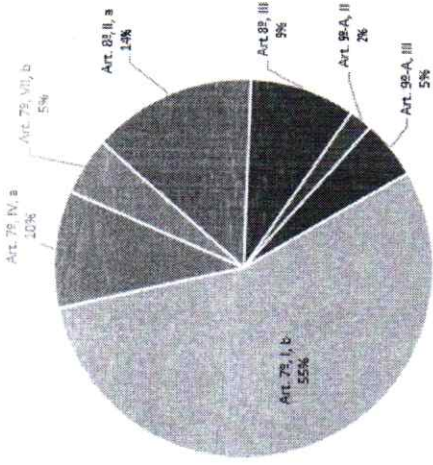
Distribuição por Fundo



Distribuição por Segmento



Distribuição por Enquadramento



Fundo	Enquadramento	Segmento
CAIXA BRASIL IRF-M 1 TÍTULOS PÚBLICOS FI RENDA FIXA	Art. 79, I, b	Renda Fixa
CAIXA FI BRASIL IMA B 5 TÍTULOS PÚBLICOS RENDA FIXA LP	Art. 79, I, b	Renda Fixa
CAIXA BRASIL IRF-M 1+ TÍTULOS PÚBLICOS FI RENDA FIXA LP	Art. 79, I, b	Renda Fixa
CAIXA BRASIL IMA-B 5+ TÍTULOS PÚBLICOS FI RENDA FIXA LP	Art. 79, I, b	Renda Fixa
CAIXA FIC BRASIL GESTAO ESTRATEGICA RF	Art. 79, I, b	Renda Fixa
CAIXA ALIANÇA TÍTULOS PÚBLICOS FI RENDA FIXA	Art. 79, IV, a	Renda Fixa
CAIXA BRASIL ATIVA FIC RENDA FIXA LP	Art. 79, IV, a	Renda Fixa
CAIXA BRASIL IPCA XVI FI RENDA FIXA CREDITO PRIVADO	Art. 79, VII, b	Renda Fixa
CAIXA FIC AÇÕES MULTIGESTOR AÇÕES	Art. 89, II, a	Renda Variável
CAIXA BRASIL AÇÕES LIVRE FIC AÇÕES	Art. 89, II, a	Renda Variável
CAIXA VALOR RPPS FIC AÇÕES	Art. 89, II, a	Renda Variável
CAIXA CONSTRUÇÃO CIVIL FI AÇÕES	Art. 89, II, a	Renda Variável
CAIXA CONSUMO FI AÇÕES	Art. 89, II, a	Renda Variável
CAIXA BOLSA AMERICANA FI MULTIMERCADO LP	Art. 89, III	Multimercado
CAIXA FIC BRASIL ESTRATEGIA LIVRE MULTIMERCADO	Art. 89, III	Multimercado
CAIXA MULTIGESTOR GLOBAL EQUITIES INV EXT FIC FIM	Art. 99-A, II	Investimento no Exterior
CAIXA INSTITUCIONAL FI AÇÕES BDR NÍVEL I	Art. 99-A, III	Investimento no Exterior

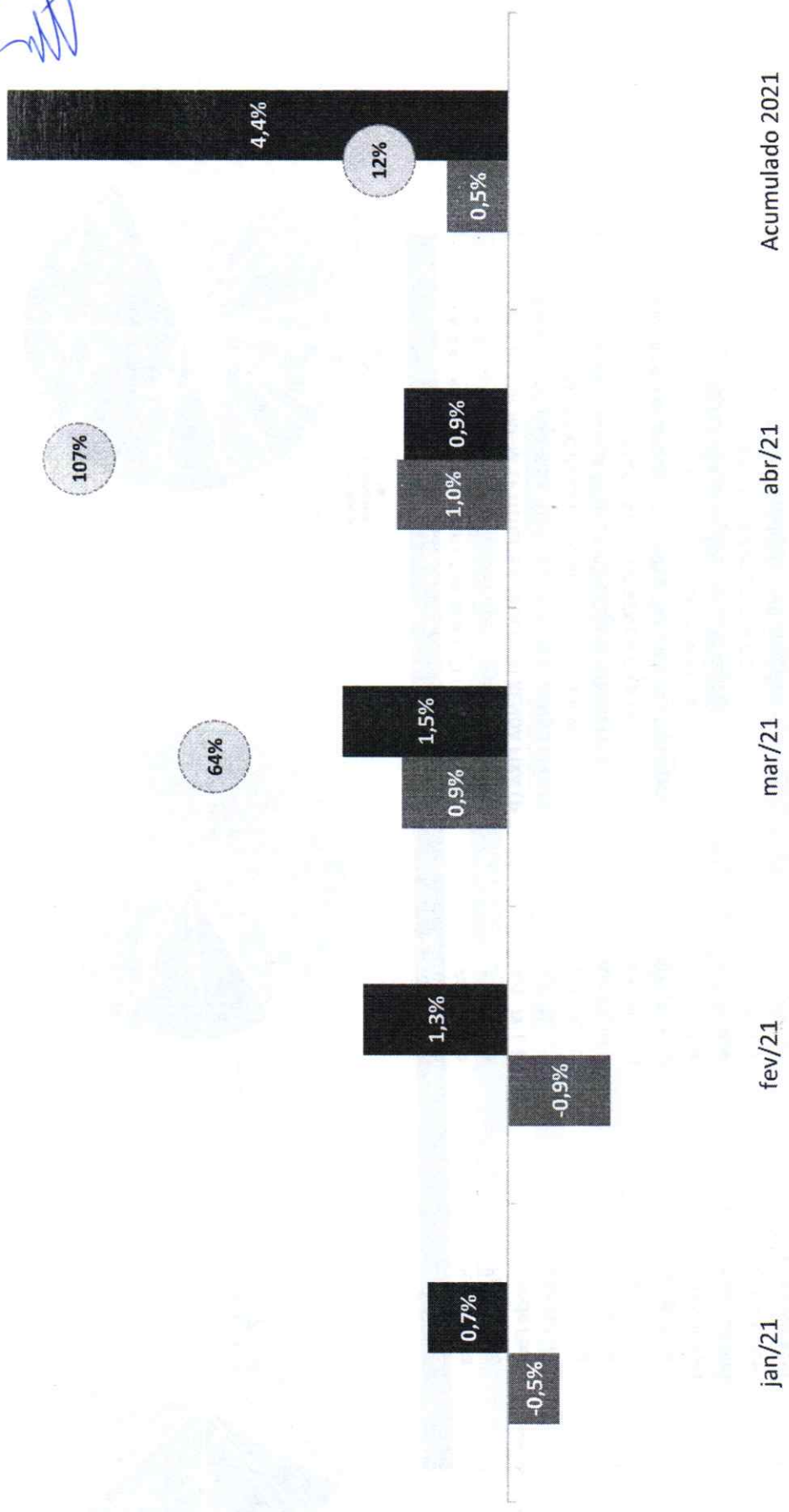
ESTE DOCUMENTO ESTÁ SUJEITO A MODIFICAÇÕES E TEM CARÁTER EXCLUSIVAMENTE INFORMATIVO, NÃO SE CONSTITUINDO EM ACONSELHAMENTO PARA AQUISIÇÃO DE COTAS DESTES FUNDOS. ESTA SIMULAÇÃO NÃO SE CONFIGURA, EM NENHUMA HIPÓTESE, PROMESSA OU GARANTIA DE RETORNO ESPERADO, POR PARTE DA CAIXA. FUNDOS DE INVESTIMENTO NÃO CONTAM COM A GARANTIA DO ADMINISTRADOR DO FUNDO, DO GESTOR DA CARTEIRA, DE QUALQUER MECANISMO DE SEGURO OU, AINDA, DO FUNDO GARANTIDOR DE CREDITOS - FGC. ESTE FUNDO DE COTAS APLICA EM FUNDO DE INVESTIMENTO QUE UTILIZA ESTRATEGIAS COM DERIVATIVOS COMO PARTE INTEGRANTE DE SUA POLÍTICA DE INVESTIMENTO. TAIS ESTRATEGIAS, DA FORMA COMO SÃO ADOTADAS, PODEM RESULTAR EM SIGNIFICATIVAS PERDAS PATRIMONIAIS PARA SEUS COTISTAS. LEIA O PROSPECTO E O REGULAMENTO ANTES DE INVESTIR. PENTABILIDADE PASSADA NÃO REPRESENTA GARANTIA DE RENTABILIDADE FUTURA. A RENTABILIDADE DIVULGADA NÃO É LÍQUIDA DE IMPOSTOS. FUNDOS DE INVESTIMENTO NÃO CONTAM COM GARANTIA DO ADMINISTRADOR, DO GESTOR, DE QUALQUER MECANISMO DE SEGURO OU FUNDO GARANTIDOR DE CREDITO - FGC. O FUNDO ESTÁ SUJEITO A RISCO DE PERDA SUBSTANCIAL DE SEU PATRIMÔNIO LÍQUIDO EM CASO DE EVENTOS QUE AGARRETEM O NÃO PAGAMENTO DOS ATIVOS INTEGRANTES DE SUA CARTEIRA, INCLUSIVE POR FORÇA DE INTERVENÇÃO, LIQUIDAÇÃO, REGIME DE ADMINISTRAÇÃO TEMPORARIA, FALÊNCIA, RECUPERAÇÃO JUDICIAL OU EXTRAJUDICIAL DOS EMISSORES RESPONSÁVEIS PELOS ATIVOS DO FUNDO.



*[Handwritten signatures and initials]*

# Retorno da Carteira Sugerida

*Handwritten notes:*  
 11  
 exemplo  
 AP  
 AP



■ Carteira Sugerida ■ Meta Atuarial (IPCA+5,89%) ● % da Meta Atuarial

ESTE DOCUMENTO ESTÁ SUJEITO A MODIFICAÇÕES E TEM CARÁTER EXCLUSIVAMENTE INFORMATIVO, NÃO SE CONSTITUINDO EM ACONSELHAMENTO PARA AQUISIÇÃO DE COTAS DESTES FUNDOS. ESTA SIMULAÇÃO NÃO SE CONFIGURA, EM NENHUMA HIPÓTESE, PROMESSA OU GARANTIA DE RETORNO ESPERADO, POR PARTE DA CAIXA, FUNDOS DE INVESTIMENTO NÃO CONTAM COM A GARANTIA DO ADMINISTRADOR DO FUNDO, DO GESTOR DA CARTEIRA, DE QUALQUER MECANISMO DE SEGURO OU, AINDA, DO FUNDO GARANTIDOR DE CRÉDITOS - FGC. ESTE FUNDO DE COTAS APLICA EM FUNDO DE INVESTIMENTO QUE UTILIZA ESTRATÉGIAS COM DERIVATIVOS COMO PARTE INTEGRANTE DE SUA POLÍTICA DE INVESTIMENTO. TAIS ESTRATÉGIAS, DA FORMA COMO SÃO ADOPTADAS, PODEM RESULTAR EM SIGNIFICATIVAS PERDAS PATRIMONIAIS PARA SEUS COTISTAS. LEIA O PROSPECTO E O REGULAMENTO ANTES DE INVESTIR. RENTABILIDADE PASSADA NÃO REPRESENTA GARANTIA DE RENTABILIDADE FUTURA. A RENTABILIDADE DIVULGADA NÃO É LÍQUIDA DE IMPOSTOS. FUNDOS DE INVESTIMENTO NÃO CONTAM COM GARANTIA DO ADMINISTRADOR, DO GESTOR, DE QUALQUER MECANISMO DE SEGURO OU FUNDO GARANTIDOR DE CRÉDITO - FGC. O FUNDO ESTÁ SUJEITO À PERDA SUBSTANCIAL DE SEU PATRIMÔNIO LÍQUIDO, EM CASO DE EVENTOS QUE ACARRETEM O NÃO PAGAMENTO DOS ATIVOS INTEGRANTES DE SUA CARTEIRA, INCLUSIVE POR FORÇA DE INTERVENÇÃO, LIQUIDAÇÃO, REGIME DE ADMINISTRAÇÃO TEMPORÁRIA, FALÊNCIA, RECUPERAÇÃO JUDICIAL OU EXTRAJUDICIAL DOS EMISSORES RESPONSÁVEIS PELOS ATIVOS DO FUNDO.



# CAIXA

## Gerência Nacional de Investidores Corporativos

☎ (11) 3572.4600

✉ [geico@caixa.gov.br](mailto:geico@caixa.gov.br)

*[Handwritten signature]*



ESTE DOCUMENTO ESTÁ SUJEITO A MODIFICAÇÕES E TEM CARÁTER EXCLUSIVAMENTE INFORMATIVO, NÃO SE CONSTITUINDO EM ACONSELHAMENTO PARA AQUISIÇÃO DE COTAS DESTES FUNDOS, ESTA SIMULAÇÃO NÃO SE CONFIGURA, EM NENHUMA HIPÓTESE, PROMESSA OU GARANTIA DE RETORNO ESPERADO, POR PARTE DA CAIXA, FUNDOS DE INVESTIMENTO NÃO CONTAM COM A GARANTIA DO ADMINISTRADOR DO FUNDO, DO GESTOR DA CARTEIRA, DE QUALQUER MECANISMO DE SEGURO OU, ATINDO, DO FUNDO GARANTIDOR DE CRÉDITOS - FGC. ESTE FUNDO DE COTAS APLICA EM FUNDO DE INVESTIMENTO QUE UTILIZA ESTRATÉGIAS, COM DERIVATIVOS COMO PARTE INTEGRANTE DE SUA POLÍTICA DE INVESTIMENTO, TAIS ESTRATÉGIAS, DA FORMA COMO SÃO ADOPTADAS, PODEM RESULTAR EM SIGNIFICATIVAS PERDAS PATRIMONIAIS PARA SEUS COTISTAS. LEIA O PROSPECTO E O PESQUILHE ANTES DE INVESTIR. RENTABILIDADE PASSADA NÃO REPRESENTA GARANTIA DE RENTABILIDADE FUTURA. A RENTABILIDADE DESEMBOLSADA NÃO É LÍQUIDA DE IMPOSTOS. FUNDOS DE INVESTIMENTO NÃO CONTAM COM GARANTIA DO ADMINISTRADOR, DO GESTOR, DE QUALQUER MECANISMO DE SEGURO OU FUNDO GARANTIDOR DE CRÉDITO - FGC. O FUNDO ESTÁ SUJEITO A RISCO DE PERDA SUBSTANCIAL DE SEU PATRIMÔNIO LÍQUIDO EM CASO DE EVENTOS QUE ACARRETEM O NÃO PAGAMENTO DOS ATIVOS INTEGRANTES DE SUA CARTEIRA, INCLUSIVE POR FORÇA DE INTERVENÇÃO, LIQUIDAÇÃO, REGIME DE ADMINISTRAÇÃO TEMPORÁRIA, RECUPERAÇÃO JUDICIAL OU EXTRAJUDICIAL DOS EMISSORES RESPONSÁVEIS PELOS ATIVOS DO FUNDO.