



**Ata da Reunião Ordinária do Comitê de Investimento do
Instituto de Previdência Municipal de Gonçalves – PREVGON**

Aos 16 (dezesseis) dias do mês de abril do ano de 2021, reuniram-se os membros do Comitê de Investimento, nomeados pelo Decreto nº 2559, de 30 de agosto de 2017, após convocação da Diretora Presidente do PREVGON. Em razão da epidemia de doença infecciosa viral respiratório – COVID-19, causada pelo Novo Coronavírus, bem como orientações das autoridades sanitárias nacionais e internacionais, tal reunião foi realizada via grupo de WhatsApp, com os seguintes membros: Camila Christine Simões Camargo, Fernando de Souza e Getúlio de Souza Rosa. Camila apresentou os seguintes documentos, que se encontram anexo: > os extratos das contas investimento do Banco do Brasil e da Caixa ; > a carteira sugerida pela Caixa; > a planilha com a evolução da rentabilidade de nossos fundos de investimento desde início deste ano; > a planilha com a distribuição legal de nossos fundos; e, > o e-mail retorno do Adilson/Contabilprev. Após análise da documentação apresentada, a estratégia para este mês, com a ciência e aprovação do Adilson/Contabilprev, será aplicar como de costume no fundo BB Perfil o suficiente para suprir as despesas administrativas e a folha de pagamento do Prevgon e o restante, cerca de 40 mil, considerando o mercado financeiro atual e com o intuito de buscar melhor rentabilidade e diversificação em nossos investimentos, aplicar no fundo CAIXA FI AÇÕES INSTITUCIONAL BDR NÍVEL I, chegando assim na estratégia alvo aprovada em nossa Política de Investimento 2021 para este segmento, hoje o percentual aplicado está em 1,44%, considerando a aplicação deste mês, ficará em torno de 2,5%. Um pouco acima da estratégia alvo que é de 2%, porém bem abaixo do limite que é de 10%. Atualmente, os fundos de ações, fundo multimercado e o fundo BDR I são os que estão salvando a rentabilidade de nosso instituto e equilibrando as perdas dos fundos de Renda Fixa. Nada mais havendo a tratar, esta ata foi lida, aprovada e assinada pelos membros presentes. Gonçalves, 16 de abril de 2021.

Getúlio de Souza Rosa

Fernando de Souza

Camila Christine Simões Camargo



Investimentos - Investimentos Fundos - Mensal

G336161017593060007
16/04/2021 10:21:53

Cliente

Agência 4062-2
Conta 8665-7 PREVGON GONCALVES
Mês/ano referência ABRIL/2021

BB Previd RF IMA-B - CNPJ: 7.861.554/0001-22

Data	Histórico	Valor	Valor IRPrej. Comp.	Valor IOF	Quantidade cotas	Valor cota	Saldo cotas
31/03/2021	SALDO ANTERIOR	306.565,45			54.411,838710		
15/04/2021	SALDO ATUAL	306.146,61			54.411,838710		54.411,838710

Resumo do mês

SALDO ANTERIOR	306.565,45
APLICAÇÕES (+)	0,00
RESGATES (-)	0,00
RENDIMENTO BRUTO (-)	-418,82
IMPOSTO DE RENDA (-)	0,00
IOF (-)	0,00
RENDIMENTO LÍQUIDO	-418,82
SALDO ATUAL =	306.146,61

Disponível p/ Resg =	306.146,61
Carência p/ Resg =	0,00
IR Estimado =	0,00
IR complementar =	0,00
IOF estimado =	0,00

Aplicações em ser

Data	Documento	Valor aplicado	Quantidade cotas	Saldo cotas
19/02/2019	144.130.753	91.173,99	19.433,775093	1.190,064369
28/02/2019	144.074.906	823,11	175,582801	175,582801
28/02/2019	144.145.944	393,22	83,880245	83,880245
13/03/2019	144.083.859	1.582,64	333,601974	333,601974
21/03/2019	144.074.803	91.011,70	19.125,555580	19.125,555580
29/03/2019	144.131.316	383,04	81,263177	81,263177
11/04/2019	144.092.807	2.074,53	439,702413	439,702413
17/04/2019	144.143.556	110.372,93	23.420,800412	23.420,800412
30/04/2019	144.075.032	476,89	99,697347	99,697347
19/06/2019	144.111.752	47.774,92	9.461,690392	9.461,690392

Valor da Cota

31/03/2021	5,634168215
15/04/2021	5,626470963

Rentabilidade

No mês	-0,1366
No ano	-3,0225
Últimos 12 meses	8,2258

VALORES LÍQUIDOS PARA RESGATE

Projeção para 15/04/2021 - Cota: 5,626470963

BB PREVID RF IRF-M - CNPJ: 7.111.384/0001-69

Data	Histórico	Valor	Valor IRPrej. Comp.	Valor IOF	Quantidade cotas	Valor cota	Saldo cotas
31/03/2021	SALDO ANTERIOR	374.306,28			62.647,582027		
15/04/2021	SALDO ATUAL	374.436,64			62.647,582027		62.647,582027

Resumo do mês

SALDO ANTERIOR	374.306,28
APLICAÇÕES (+)	0,00

RESGATES (-)	0,00
RENDIMENTO BRUTO (+)	130,37
IMPOSTO DE RENDA (-)	0,00
IOF (-)	0,00
RENDIMENTO LÍQUIDO	130,37
SALDO ATUAL =	374.436,64

Disponível p/ Resg =	374.436,64
Carência p/ Resg =	0,00
IR Estimado =	0,00
IR complementar =	0,00
IOF estimado =	0,00

Aplicações em ser

Data	Documento	Valor aplicado	Quantidade cotas	Saldo cotas
22/10/2018	172.104.003	74.280,67	14.797,272615	14.735,629471
01/11/2018	172.072.537	358,69	71,054689	71,054689
20/11/2018	172.110.309	71.957,55	14.191,624552	14.191,624552
13/05/2019	172.093.002	1.365,36	255,453442	255,453442
21/05/2019	172.075.226	178.802,38	33.393,819873	33.393,819873

Valor da Cota

31/03/2021	5,974792181
15/04/2021	5,976873061

Rentabilidade

No mês	0,0348
No ano	-2,7826
Últimos 12 meses	0,9115

VALORES LÍQUIDOS PARA RESGATE

Projeção para 15/04/2021 - Cota: 5,976873061

BB PREVID IMA-B TP - CNPJ: 7.442.078/0001-05

Data	Histórico	Valor	Valor IRPrej. Comp.	Valor IOF	Quantidade cotas	Valor cota	Saldo cotas
31/03/2021	SALDO ANTERIOR	499.182,24			78.550,591447		
15/04/2021	SALDO ATUAL	498.598,37			78.550,591447		78.550,591447

Resumo do mês

SALDO ANTERIOR	499.182,24
APLICAÇÕES (+)	0,00
RESGATES (-)	0,00
RENDIMENTO BRUTO (-)	-583,86
IMPOSTO DE RENDA (-)	0,00
IOF (-)	0,00
RENDIMENTO LÍQUIDO	-583,86
SALDO ATUAL =	498.598,37

Disponível p/ Resg =	498.598,37
Carência p/ Resg =	0,00
IR Estimado =	0,00
IR complementar =	0,00
IOF estimado =	0,00

Aplicações em ser

Data	Documento	Valor aplicado	Quantidade cotas	Saldo cotas
21/05/2019	192.075.225	340.000,00	62.416,261826	62.416,261826
20/02/2020	192.140.427	25.341,43	4.035,385280	4.035,385280
15/05/2020	192.105.605	52.177,84	9.001,894499	9.001,894499
19/06/2020	192.140.422	18.607,04	3.097,049842	3.097,049842

Valor da Cota

31/03/2021	6,354913790
15/04/2021	6,347480970

Rentabilidade

No mês	-0,1169
No ano	-2,9644
Últimos 12 meses	8,2521

VALORES LÍQUIDOS PARA RESGATE

Projeção para 15/04/2021 - Cota: 6,347480970

BB Previd RF IRF-M1 - CNPJ: 11.328.882/0001-35

Data	Histórico	Valor	Valor IRPrej. Comp.	Valor IOF	Quantidade cotas	Valor cota	Saldo cotas
31/03/2021	SALDO ANTERIOR	176.893,26			64.877,914099		
15/04/2021	SALDO ATUAL	177.032,75			64.877,914099		64.877,914099

Resumo do mês

SALDO ANTERIOR	176.893,26
APLICAÇÕES (+)	0,00
RESGATES (-)	0,00
RENDIMENTO BRUTO (+)	139,48
IMPOSTO DE RENDA (-)	0,00
IOF (-)	0,00
RENDIMENTO LÍQUIDO	139,48
SALDO ATUAL =	177.032,75

Disponível p/ Resg =	177.032,75
Carência p/ Resg =	0,00
IR Estimado =	0,00
IR complementar =	0,00
IOF estimado =	0,00

Aplicações em ser

Data	Documento	Valor aplicado	Quantidade cotas	Saldo cotas
19/09/2018	727.145.333	71.748,77	29.658,209160	1.429,511275
21/09/2018	727.134.023	1.187,53	490,482782	490,482782
12/11/2018	727.084.923	1.561,95	637,022122	637,022122
20/03/2020	727.133.605	50.114,65	18.826,168848	18.826,168848
14/04/2020	727.140.705	6.999,05	2.616,533795	2.616,533795
16/04/2020	727.135.406	109.365,57	40.878,195277	40.878,195277

Valor da Cota

31/03/2021	2,726555926
15/04/2021	2,728705834

Rentabilidade

No mês	0,0788
No ano	0,1313
Últimos 12 meses	1,9993

VALORES LÍQUIDOS PARA RESGATE

Projeção para 15/04/2021 - Cota: 2,728705834

BB Previd RF IMAB 5+ - CNPJ: 13.327.340/0001-73

Data	Histórico	Valor	Valor IRPrej. Comp.	Valor IOF	Quantidade cotas	Valor cota	Saldo cotas
31/03/2021	SALDO ANTERIOR	381.689,83			112.665,949208		
15/04/2021	SALDO ATUAL	380.870,21			112.665,949208		112.665,949208

Resumo do mês

SALDO ANTERIOR	381.689,83
APLICAÇÕES (+)	0,00
RESGATES (-)	0,00

RENDIMENTO BRUTO (-)	-819,62
IMPOSTO DE RENDA (-)	0,00
IOF (-)	0,00
RENDIMENTO LÍQUIDO	-819,62
SALDO ATUAL =	380.870,21
Disponível p/ Resg =	380.870,21
Carência p/ Resg =	0,00
IR Estimado =	0,00
IR complementar =	0,00
IOF estimado =	0,00

Aplicações em ser

Data	Documento	Valor aplicado	Quantidade cotas	Saldo cotas
27/06/2019	778.133.723	52.375,47	16.687,729940	16.687,729940
28/06/2019	778.074.825	28.024,20	8.877,850192	8.877,850192
28/06/2019	778.131.422	20,36	6,449890	6,449890
13/08/2019	778.133.531	1.494,18	461,775454	461,775454
14/08/2019	778.140.213	622,86	193,089834	193,089834
21/08/2019	778.092.039	21.623,06	6.678,385603	6.678,385603
19/12/2019	778.080.023	43.500,29	13.147,752379	13.147,752379
30/12/2019	778.113.657	63.520,51	18.702,180600	18.702,180600
12/02/2020	778.111.041	5.780,83	1.661,222229	1.661,222229
20/02/2020	778.140.429	25.341,44	7.282,188200	7.282,188200
15/05/2020	778.105.603	52.180,00	17.208,580703	17.208,580703
19/06/2020	778.140.420	18.607,04	5.840,697317	5.840,697317
15/07/2020	778.141.555	52.841,66	15.918,046867	15.918,046867

Valor da Cota

31/03/2021	3,387801110
15/04/2021	3,380526356

Rentabilidade

No mês	-0,2147
No ano	-5,3203
Últimos 12 meses	9,4409

VALORES LÍQUIDOS PARA RESGATE

Projeção para 15/04/2021 - Cota: 3,380526356

BB PREVID RF IDKA 2 - CNPJ: 13.322.205/0001-35

Data	Histórico	Valor	Valor IRPrej. Comp.	Valor IOF	Quantidade cotas	Valor cota	Saldo cotas
31/03/2021	SALDO ANTERIOR	370.697,38			128.216,756701		
15/04/2021	SALDO ATUAL	370.682,12			128.216,756701		128.216,756701

Resumo do mês

SALDO ANTERIOR	370.697,38
APLICAÇÕES (+)	0,00
RESGATES (-)	0,00
RENDIMENTO BRUTO (-)	-15,25
IMPOSTO DE RENDA (-)	0,00
IOF (-)	0,00
RENDIMENTO LÍQUIDO	-15,25
SALDO ATUAL =	370.682,12
Disponível p/ Resg =	370.682,12
Carência p/ Resg =	0,00
IR Estimado =	0,00
IR complementar =	0,00
IOF estimado =	0,00

Aplicações em ser

Data	Documento	Valor aplicado	Quantidade cotas	Saldo cotas
21/05/2019	779.075.228	87.263,74	34.806,539698	15.290,138604
21/08/2019	779.092.041	23.000,00	8.916,209429	8.916,209429
11/09/2019	779.144.842	3.589,88	1.387,513610	1.387,513610
19/09/2019	779.131.313	94.572,27	36.238,129935	36.238,129935
30/09/2019	779.112.715	191,77	73,451774	73,451774
10/10/2019	779.114.053	2.468,29	943,067739	943,067739
21/10/2019	779.140.313	41.027,91	15.552,354074	15.552,354074
18/11/2019	779.114.228	6.969,60	2.627,802353	2.627,802353
20/11/2019	779.143.756	40.572,11	15.300,357433	15.300,357433
20/01/2020	779.142.110	85.705,73	31.887,731750	31.887,731750

Valor da Cota

31/03/2021	2,891177299
15/04/2021	2,891058420

Rentabilidade

No mês	-0,0041
No ano	-0,0076
Últimos 12 meses	7,2934

VALORES LÍQUIDOS PARA RESGATE

Projeção para 15/04/2021 - Cota: 2,891058420

BB Previd RF Perfil - CNPJ: 13.077.418/0001-49

Data	Histórico	Valor	Valor IRPrej. Comp.	Valor IOF	Quantidade cotas	Valor cota	Saldo cotas
31/03/2021	SALDO ANTERIOR	2.437,13			1.053,524618		
15/04/2021	SALDO ATUAL	2.439,35			1.053,524618		1.053,524618

Resumo do mês

SALDO ANTERIOR	2.437,13
APLICAÇÕES (+)	0,00
RESGATES (-)	0,00
RENDIMENTO BRUTO (+)	2,22
IMPOSTO DE RENDA (-)	0,00
IOF (-)	0,00
RENDIMENTO LÍQUIDO	2,22
SALDO ATUAL =	2.439,35
Disponível p/ Resg =	2.214,35
Carência p/ Resg =	0,00
IR Estimado =	0,00
IR complementar =	0,00
IOF estimado =	0,00
Resgates do dia =	225,00

Aplicações em ser

Data	Documento	Valor aplicado	Quantidade cotas	Saldo cotas
22/03/2021	781.150.123	78.400,00	33.926,456606	1.053,524618

Valor da Cota

31/03/2021	2,313311385
15/04/2021	2,315418742

Rentabilidade

No mês	0,0910
No ano	0,5931
Últimos 12 meses	2,3755

VALORES LÍQUIDOS PARA RESGATE

Projeção para 15/04/2021 - Cota: 2,315418742

BB Prev IMA Geral Ex - CNPJ: 14.964.240/0001-10

Data	Histórico	Valor	Valor IRPrej. Comp.	Valor IOF	Quantidade cotas	Valor cota	Saldo cotas
31/03/2021	SALDO ANTERIOR	442.553,14			194.869,825472		
15/04/2021	SALDO ATUAL	442.429,56			194.869,825472		194.869,825472

Resumo do mês

SALDO ANTERIOR	442.553,14
APLICAÇÕES (+)	0,00
RESGATES (-)	0,00
RENDIMENTO BRUTO (-)	-123,58
IMPOSTO DE RENDA (-)	0,00
IOF (-)	0,00
RENDIMENTO LÍQUIDO	-123,58
SALDO ATUAL =	442.429,56

Disponível p/ Resg =	442.429,56
Carência p/ Resg =	0,00
IR Estimado =	0,00
IR complementar =	0,00
IOF estimado =	0,00

Aplicações em ser

Data	Documento	Valor aplicado	Quantidade cotas	Saldo cotas
19/08/2020	825.130.355	49.288,71	21.745,723330	21.745,723330
31/08/2020	825.082.446	515,89	227,820063	227,820063
18/09/2020	825.141.530	120.997,23	53.775,607290	53.775,607290
16/10/2020	825.143.950	49.879,80	22.194,840565	22.194,840565
16/11/2020	825.112.539	50.823,56	22.524,681185	22.524,681185
14/12/2020	825.140.343	50.627,78	22.077,545083	22.077,545083
18/12/2020	825.112.900	120.226,02	52.323,607956	52.323,607956

Valor da Cota

31/03/2021	2,271019330
15/04/2021	2,270385175

Rentabilidade

No mês	-0,0279
No ano	-1,7366
Últimos 12 meses	3,0186

VALORES LÍQUIDOS PARA RESGATE

Projeção para 15/04/2021 - Cota: 2,270385175

Ações Valor - CNPJ: 29.258.294/0001-38

Data	Histórico	Valor	Valor IRPrej. Comp.	Valor IOF	Quantidade cotas	Valor cota	Saldo cotas
31/03/2021	SALDO ANTERIOR	59.598,48			38.495,905901		
15/04/2021	SALDO ATUAL	61.523,21			38.495,905901		38.495,905901

Resumo do mês

SALDO ANTERIOR	59.598,48
APLICAÇÕES (+)	0,00
RESGATES (-)	0,00
RENDIMENTO BRUTO (+)	1.924,73
IMPOSTO DE RENDA (-)	0,00
IOF (-)	0,00
RENDIMENTO LÍQUIDO	1.924,73
SALDO ATUAL =	61.523,21

Disponível p/ Resg =	61.523,21
Carência p/ Resg =	0,00
IR Estimado =	0,00

IR complementar = 0,00
IOF estimado = 0,00

Aplicações em ser

Data	Documento	Valor aplicado	Quantidade cotas	Saldo cotas
19/07/2019	323.092.530	51.069,53	38.495,905901	38.495,905901

Valor da Cota

31/03/2021	1,548177092
15/04/2021	1,598175488

Rentabilidade

No mês	3,2295
No ano	0,5510
Últimos 12 meses	51,5607

VALORES LÍQUIDOS PARA RESGATE

Projeção para 15/04/2021 - Cota: 1,598175488

Transação efetuada com sucesso por: JB874293 CAMILA CHRISTINE SIMOES CAMARGO.

Serviço de Atendimento ao Consumidor - SAC 0800 729 0722

Ouvidoria BB 0800 729 5678
Para deficientes auditivos 0800 729 0088

Mo
Amora
M

Caixa de Entrada [1/24] - Cami X Roundcube Webmail :: Caixa d X WhatsApp

Inte_Rnet...Ban-king...Caixa X

https://internetbanking.caixa.gov.br/SIBC/interna#/seleciona_investimento.proce... Pesquisar

Google Drive: login Rentabilidade BB Cliente Web Micropic Prefeitura Municipal d... WhatsApp Portal do Servidor - Instituto ... D2FM - 95,3 DEMAIS

Ir para conteúdo Ir para menu

CAIXA PREVGON CONT Agência 1699 Operação 006 Conta 00071021-4

Meu Saldo R\$ 0,00

Sair

contas de governo

transações

pagamentos

transfêrencias

serviços judiciais

transações em lote

investimentos

pix

empregador

Horários e Limites

> Tabela de IOF

Consulta, aplicação e resgate

> Tabela de Rentabilidade dos Fundos

Meus Investimentos

PRODUTO	PERFIL	DATA REFERÊNCIA	COMUNICADO	SALDO
<input type="radio"/> FI BR IMAB TPRF		15/04/2021	Consulte	383.191,06 C
<input type="radio"/> BOLSA AMERIC MM		15/04/2021	Consulte	80.572,77 C

APLICAR RESGATAR CONSULTAR

10:42 POR 16/04/2021

Handwritten signature in blue ink.



Investidor: INSTITUTO DE PREVIDENCIA MUNICIPAL DE GONCALVES - PREVGO
CPF/CNPJ: 27.281.980/0001-02
Endereço: R ANTONIO CAETANO ROSA, 407, CS, CENTRO, GONÇAVES, MINAS GERAIS, BRASIL, 37680-000.

FIA CAIXA INSTITUCIONAL BDR NIVEL I CNPJ: 17.502.937/0001-68

Fundo
FIA CAIXA INSTITUCIONAL BDR NIVEL I
CAIXA ECONOMICA FEDERAL
CPF/CNPJ: 00.360.305/0001-04
Endereço: AV PAULISTA, 2.300, 11º ANDAR, CERQUEIRA CESAR, SÃO PAULO, SÃO PAULO, BRASIL, 01310-300.
Telefone:
Email:

Descrição	Valor	Descrição	Valor
Rentabilidade Mês	5,00%	Rentabilidade Mês Anterior	3,43%
Rentabilidade Últimos 12 meses	48,66%	Rentabilidade Ano	18,96%
Data Inicio	31/03/2021	Data Fim	15/04/2021
VL Cota Data Inicio	R\$ 5,94673900	VL Cota Data Fim	R\$ 6,24413900
Saldo Bruto Anterior	R\$ 44.228,82 / 7.437,49132736	Saldo Bruto Final	R\$ 46.440,73 / 7.437,49132736
Aplicações	R\$ 0,00 / 0,00000000	Rendimento Bruto	R\$ 2.211,91
Resgates	R\$ 0,00	IRRF Provisionado	R\$ 0,00
IRRF	R\$ 0,00	IOF Provisionado	R\$ 0,00
IOF	R\$ 0,00	Taxa Operacional	R\$ 0,00
Rendimento Base	R\$ 0,00	Saldo Líquido	R\$ 46.440,73
Resgate Bruto em Trânsito	R\$ 0,00		

Serviço de Atendimento ao Cotista
SAC Caixa 0800 726 0101 Endereço para Correspondência Caixa Postal 72624 Sao Paulo SP
CEP 01405-001
Ouvidoria 0800 725 7474



Carteira Sugerida

RPPS

Abril 2021

Gerência Nacional de Investidores Corporativos
geico@caixa.gov.br

Handwritten signature

Carteira Sugerida

Os fundos de investimentos sugeridos neste documento foram escolhidos com base em um modelo desenvolvido pela GEICO - Gerência Nacional de Investidores Corporativos que leva em conta o desempenho histórico e as perspectivas futuras de acordo com o cenário econômico prospectivo. Todas as alternativas de fundos aqui apresentadas estão adequadas à Resolução CMN nº 3.922/2010 e alterações posteriores, respeitando inclusive seus limites.

Fundo	Benchmark	Limite 3.922	Carteira	
			Mês anterior	Mês atual
CAIXA BRASIL IRF-M 1 TÍTULOS PÚBLICOS FI RENDA FIXA	IRF-M 1	100%	12%	18%
CAIXA FI BRASIL IMA B 5 TÍTULOS PÚBLICOS RENDA FIXA LP	IMA-B 5	100%	8%	7%
CAIXA BRASIL IRF-M 1+ TÍTULOS PÚBLICOS FI RENDA FIXA LP	IRF-M 1+	100%	12%	7%
CAIXA BRASIL IMA-B 5+ TÍTULOS PÚBLICOS FI RENDA FIXA LP	IMA-B 5+	100%	5%	5%
CAIXA FIC BRASIL GESTAO ESTRATEGICA RF	IPCA	100%	18%	18%
CAIXA ALIANÇA TÍTULOS PÚBLICOS FI RENDA FIXA	CDI	40%	9%	5%
CAIXA BRASIL ATIVA FIC RENDA FIXA LP	IPCA	40%	5%	5%
CAIXA BRASIL IPCA XVI FI RENDA FIXA CRÉDITO PRIVADO	IPCA+6%	5%	3%	4%
CAIXA FIC AÇÕES MULTIGESTOR AÇÕES	IBOV	20%	2%	2%
CAIXA VALOR RPPS FIC AÇÕES	IBOV	20%	3%	4%
CAIXA CONSTRUÇÃO CIVIL FI AÇÕES	IBOV	20%	3%	4%
CAIXA CONSUMO FI AÇÕES	ICON	20%	3%	4%
CAIXA BOLSA AMERICANA FI MULTIMERCADO LP	S&P500	10%	6%	7%
CAIXA FIC BRASIL ESTRATÉGIA LIVRE MULTIMERCADO	CDI	10%	2%	2%
CAIXA MULTIGESTOR GLOBAL EQUITIES INV EXT FIC FIM	-	10%	2%	2%
CAIXA INSTITUCIONAL FI AÇÕES BDR NÍVEL I	BDR	10%	7%	6%

▲ Aumento ■ Manutenção ▼ Redução

Acesse o portfólio completo de fundos da CAIXA clicando [aqui](#).

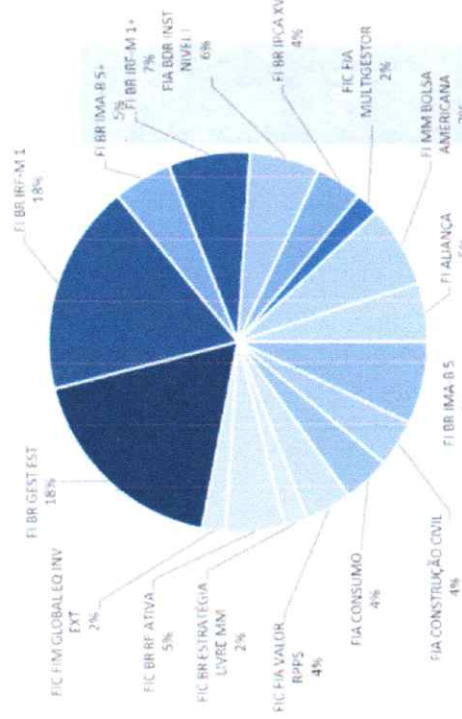


ESTE DOCUMENTO ESTÁ SUJEITO À MODIFICAÇÕES E TEM CARÁTER EXCLUSIVAMENTE INFORMATIVO. NÃO SE CONSTITUÍDO EM ACONSELHAMENTO PARA AQUISIÇÃO DE COTAS DESTES FUNDOS. ESTA SIMULAÇÃO NÃO SE CONFIGURA EM REGRUADA HIPÓTESE, PROMESSA OU GARANTIA DE RETORNO ESPERADO, POR PARTE DA CAIXA. FUNDOS DE INVESTIMENTO NÃO CONTAM COM A GARANTIA DO ADMINISTRADOR DO FUNDO. O GESTOR DA CARTEIRA DE QUALQUER INVESTIMENTO DE SEGURO DO, ANDA, DO FUNDO GARANTIDOR DE CRÉDITOS - FGC. ESTE FUNDO DE COTAS APLICA EM FUNDO DE INVESTIMENTO QUE UTILIZA ESTRATÉGIAS COM DERIVATIVOS, COMO INSTRUMENTOS DE SUA POLÍTICA DE INVESTIMENTO. TALS ESTRATÉGIAS, DA FORMA COMO SÃO ADOPTADAS, PODER RESULTAR EM SIGNIFICATIVAS PERDAS PATRIMONIAIS PARA SEUS COTISTAS. LEIA O PROSPECTO E O REGULAMENTO ANTES DE INVESTIR. RESPONSABILIDADE PAGAÇÃO NÃO REPRESENTA GARANTIA DE REEMBOLSO DE CAPITAL. A RENTABILIDADE DESEMPENHO DE SEU PATRIMÔNIO NÃO CONTAM COM GARANTIA DO ADMINISTRADOR, DO GESTOR, DE QUALQUER MECANISMO DE SEGURO OU FUNDO GARANTIDOR DE CRÉDITO - FGC. O FUNDO ESTÁ SUJEITO A RISCO DE PERDA SUBSTANCIAL DE SEU PATRIMÔNIO LÍQUIDO EM CASO DE EVENTOS QUE ACARRETEM O NÃO PAGAMENTO DOS ATIVOS INTEGRANTES DE SUA CARTEIRA, INCLUSIVE POR FORÇA DE INTERVENÇÃO, LIQUIDAÇÃO, REGIME DE ADMINISTRAÇÃO TEMPORÁRIA, FALENCIA, RECUPERAÇÃO JUDICIAL OU EXTRAJUDICIAL DOS EMISSORES RESPONSÁVEIS PELOS ATIVOS DO FUNDO.

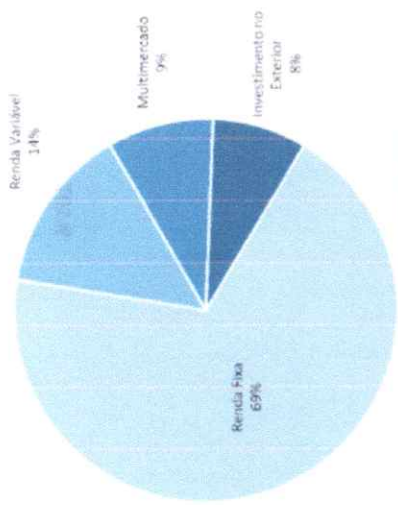
Handwritten signatures and initials in blue ink.

Distribuição da Carteira Sugerida

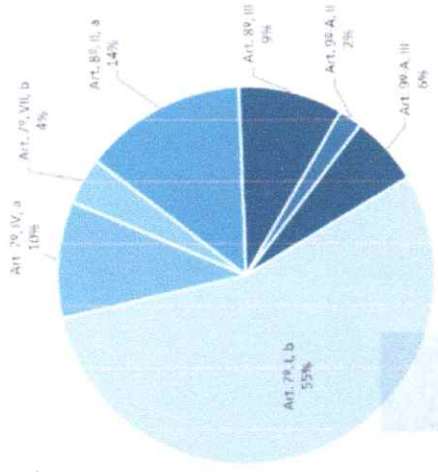
Distribuição por Fundo



Distribuição por Segmento



Distribuição por Enquadramento



Fundo	Enquadramento	Segmento
CAIXA BRASIL IRF-M 1 TÍTULOS PÚBLICOS FI RENDA FIXA	Art. 7º, I, b	Renda Fixa
CAIXA FI BRASIL IMA B 5 TÍTULOS PÚBLICOS RENDA FIXA LP	Art. 7º, I, b	Renda Fixa
CAIXA BRASIL IRF-M 1+ TÍTULOS PÚBLICOS FI RENDA FIXA LP	Art. 7º, I, b	Renda Fixa
CAIXA BRASIL IMA-B 5+ TÍTULOS PÚBLICOS FI RENDA FIXA LP	Art. 7º, I, b	Renda Fixa
CAIXA FIC BRASIL GESTAO ESTRATEGICA RF	Art. 7º, I, b	Renda Fixa
CAIXA ALIANÇA TÍTULOS PÚBLICOS FI RENDA FIXA	Art. 7º, IV, a	Renda Fixa
CAIXA BRASIL ATIVA FIC RENDA FIXA LP	Art. 7º, IV, a	Renda Fixa
CAIXA BRASIL IPCA XVI FI RENDA FIXA CRÉDITO PRIVADO	Art. 7º, VII, b	Renda Fixa
CAIXA FIC AÇÕES MULTIGESTOR AÇÕES	Art. 8º, II, a	Renda Variável
CAIXA VALOR RPPS FIC AÇÕES	Art. 8º, II, a	Renda Variável
CAIXA CONSTRUÇÃO CIVIL FIC AÇÕES	Art. 8º, II, a	Renda Variável
CAIXA CONSUMO FIC AÇÕES	Art. 8º, II, a	Renda Variável
CAIXA BOLSAS AMERICANA FI MULTIMERCADO LP	Art. 8º, III	Multimercado
CAIXA FIC BRASIL ESTRATÉGIA LIVRE MULTIMERCADO	Art. 8º, III	Multimercado
CAIXA MULTIGESTOR GLOBAL EQUITIES INV EXT FIC FIM	Art. 9º-A, II	Investimento no Exterior
CAIXA INSTITUCIONAL FIC AÇÕES BDR NIVEL I	Art. 9º-A, III	Investimento no Exterior

ESTE DOCUMENTO ESTÁ SUJEITO À MODIFICAÇÃO E TEM CARÁTER EXCLUSIVAMENTE INFORMATIVO, NÃO SE CONSTITUINDO EM ACONSELHAMENTO PARA AQUISIÇÃO DE COTAS DESTES FUNDOS. ESTA SIMULAÇÃO NÃO SE CONFIGURA, EM NENHUMA HIPÓTESE, PROFISSÃO OU GARANTIA DE RETORNO ESPERADO, POR PARTE DA CAIXA. FUNDOS DE INVESTIMENTO NÃO CONTAM COM A GARANTIA DO ADMINISTRADOR DO FUNDO, DO GESTOR DA CARTEIRA, DE QUALQUER MECANISMO DE SEGURO OU, AINDA, DO FUNDO GARANTIDOR DE CRÉDITOS - FGC. ESTE FUNDO DE COTAS APLICA EM FUNDO DE INVESTIMENTO QUE UTILIZA ESTRATÉGIAS COM DERIVATIVOS COMO PARTE INTEGRANTE DE SUA POLÍTICA DE INVESTIMENTO. TALS ESTRATÉGIAS, DA FORMA COMO SÃO ADOPTADAS, PODEM RESULTAR EM SIGNIFICATIVAS PERDAS PATRIMONIAIS PARA SEUS COTISTAS. LEIA O PROSPETO E O REGULAMENTO ANTES DE INVESTIR. REAFIRMAÇÃO PASSADA NÃO REPRESENTA GARANTIA DE REAFIRMAÇÃO FUTURA. A REAFIRMAÇÃO DE DIVULGAÇÃO NÃO É LÍQUIDA DE IMPOSTOS. FUNDOS DE INVESTIMENTO NÃO CONTAM COM GARANTIA DO ADMINISTRADOR, DO GESTOR, DE QUALQUER MECANISMO DE SEGURO OU FUNDO GARANTIDOR DE CRÉDITO - FGC. O FUNDO ESTÁ SUJEITO A RISCO DE PERDA SUBSTANCIAL DE SEU PATRIMÔNIO LÍQUIDO EM CASO DE EVENTOS QUE ACABREM O NÃO PAGAMENTO DOS ATIVOS INTEGRANTES DE SUA CARTEIRA, INCLUSIVE POR FORÇA DE INTERVENÇÃO, LIQUIDAÇÃO, REGIME DE ADMINISTRAÇÃO TEMPORÁRIA, FALÊNCIA, RECUPERAÇÃO JUDICIAL OU EXTRAJUDICIAL DOS EMISSORES RESPONSÁVEIS PELOS ATIVOS DO FUNDO.



Handwritten signatures and initials.



Gerência Nacional de Investidores Corporativos

☎ (11) 3572.4600

✉ geico@caixa.gov.br

ESTE DOCUMENTO ESTÁ SUJEITO À MODIFICAÇÕES E TEM CARÁTER EXCLUSIVAMENTE INFORMATIVO. NÃO SE CONSTITUINDO EM ACONSELHAMENTO PARA AQUISIÇÃO DE COTAS DESTES FUNDOS. ESTA SIMULAÇÃO NÃO SE CONFIGURA, EM NENHUMA HIPÓTESE, PROMESSA OU GARANTIA DE RETORNO ESPERADO, POR PARTE DA CAIXA. FUNDOS DE INVESTIMENTO NÃO CONTA COM A GARANTIA DO ADMINISTRADOR DO FUNDO. DO GESTOR DA CARTEIRA, DE QUALQUER MECANISMO DE SEGURO OU, AINDA, DO FUNDO GARANTIDOR DE CRÉDITOS - FGC. ESTE FUNDO DE COTAS APLICA EM FUNDO DE INVESTIMENTO QUE UTILIZA ESTRATÉGIAS COM DERIVATIVOS, COMO PARTE INTEGRANTE DE SUA POLÍTICA DE INVESTIMENTO. TAIS ESTRATÉGIAS, DA FORMA COMO SÃO ADOPTADAS, PODEM RESULTAR EM SIGNIFICATIVAS PERDAS PATRIMONIAIS PARA SEUS COTISTAS. LEIA O PROSPECTO E O REGULAMENTO ANTES DE INVESTIR. RENTABILIDADE PASSADA NÃO REPRESENTA GARANTIA DE RENTABILIDADE FUTURA. A RENTABILIDADE DIVULGADA NÃO É LÍQUIDA DE IMPOSTOS. FUNDOS DE INVESTIMENTO NÃO CONTAM COM GARANTIA DO ADMINISTRADOR, DO GESTOR, DE QUALQUER MECANISMO DE SEGURO OU FUNDO GARANTIDOR DE CRÉDITO - FGC. O FUNDO ESTÁ SUJEITO A RISCO DE PERDA SUBSTANCIAL DE SEU PATRIMÔNIO LÍQUIDO EM CASO DE EVENTOS QUE ACARRETEM O NÃO PAGAMENTO DOS ATIVOS INTEGRANTES DE SUA CARTEIRA, INCLUSIVE POR FORÇA DE INTERVENÇÃO, LIQUIDAÇÃO, REGIME DE ADMINISTRAÇÃO TEMPORÁRIA, FALÊNCIA, RECUPERAÇÃO JUDICIAL OU EXTRAJUDICIAL DOS EMISSORES RESPONSÁVEIS PELOS ATIVOS DO FUNDO.



Distribuição de Produtos de Investimento

Ma
Ruios

Planilha da Evolução da Rentabilidade dos Fundos Aplicados

2021	JAN	FEV	MAR	09/abr	16/abr
BB - IMAB	-0,86	-1,56	-0,50	0,31	-0,14
BB - IRFM	-0,80	-1,19	-0,85	0,02	0,03
BB - IMAB TP	-0,86	-1,53	-0,48	0,32	-0,12
BB - IRFM1	0,03	0,0042	0,02	0,03	0,08
BB - IMAB 5+	-1,70	-2,32	-1,19	0,48	-0,21
BB - IDKA 2	0,18	-0,55	0,37	0,19	-0,004
BB - PERFIL	0,16	0,09	0,24	0,04	0,09
BB - IMAB GERAL	-0,45	-0,84	-0,43	0,10	-0,03
BB - AÇÕES	-5,59	-5,03	8,63	0,73	3,23
CEF - BOLSA AMERICANA	-0,05	2,70	4,05		
CEF - BDR I	5,79	3,55	3,43		

M
Ações
H

TABELA SOBRE APLICAÇÕES FINANCEIRAS EM 2021

	Art. 79, I, b	Art. 79, I, b	Art. 79, I, b	Art. 79, I, b	Art. 79, I, b	Art. 79, I, b	Art. 79, I, b	Art. 79, I, b	Art. 79, I, b	Art. 79, I, b	Art. 79, IV, a	Art. 89, II, a	Art. 89, III	Art. 99, A, III	TOTAL	Saldo no DMN	Disponibilidade Financeira
	BB Previdência RF - M TAMA.ADM	BB Previdência RF - M TAMA.ADM	BB Previdência RF - M TAMA.ADM	BB Previdência RF - M TAMA.ADM	BB Previdência RF - M TAMA.ADM	BB Previdência RF - M TAMA.ADM	BB Previdência RF - M TAMA.ADM	BB Previdência RF - M TAMA.ADM	BB Previdência RF - M TAMA.ADM	BB Previdência RF - M TAMA.ADM	BB Previdência RF - M TAMA.ADM	BB Previdência RF - M TAMA.ADM	Caixa FI Bolsa Americana Multimercado LP	Caixa Institucional BDR Nivel I	APLICAÇÕES		
MESES	382.077,75	371.366,74	181.854,63	509.392,21	395.449,77	448.232,61	393.639,64	697,32	312.977,26	76.565,63	57.767,99	49.103,62	0,00	0,00	3.190.106,61	3.190.106,61	0,00
JANEIRO	377.528,81	369.330,76	176.863,62	501.584,00	386.284,20	444.484,67	386.910,26	1.086,32	308.108,15	77.343,36	54.863,43	73.799,04	0,00	0,00	3.188.479,77	3.188.335,08	-145,69
FEBREIRO	374.306,28	370.897,36	176.893,36	499.182,24	381.689,93	442.553,14	384.400,89	2.437,13	306.585,45	76.396,10	59.869,48	76.786,55	44.228,62	46.440,73	3.226.396,56	3.226.254,88	-141,68
MARÇO	374.436,64	370.682,12	177.092,75	498.598,37	380.870,21	442.429,56	385.191,06	2.214,55	306.146,61	76.850,96	61.521,21	80.572,77	0,00	0,00	3.231.106,72	3.231.106,72	0,00
ABRIL															0,00		0,00
MAIO															0,00		0,00
JUNHO															0,00		0,00
JULHO															0,00		0,00
AGOSTO															0,00		0,00
SETEMBRO															0,00		0,00
OUTUBRO															0,00		0,00
NOVEMBRO															0,00		0,00
DEZEMBRO															0,00		0,00

TABELA VALORES PERCENTUAIS DAS APLICAÇÕES FINANCEIRAS EM 2020

	Art. 79, I, b	Art. 79, I, b	Art. 79, I, b	Art. 79, I, b	Art. 79, I, b	Art. 79, I, b	Art. 79, I, b	Art. 79, I, b	Art. 79, I, b	Art. 79, I, b	Art. 79, IV, a	Art. 89, II, a	Art. 89, III	Art. 99, A, III	TOTAL
	BB Previdência RF - M TAMA.ADM	BB Previdência RF - M TAMA.ADM	BB Previdência RF - M TAMA.ADM	BB Previdência RF - M TAMA.ADM	BB Previdência RF - M TAMA.ADM	BB Previdência RF - M TAMA.ADM	BB Previdência RF - M TAMA.ADM	BB Previdência RF - M TAMA.ADM	BB Previdência RF - M TAMA.ADM	BB Previdência RF - M TAMA.ADM	BB Previdência RF - M TAMA.ADM	BB Previdência RF - M TAMA.ADM	Caixa FI Bolsa Americana Multimercado LP	Caixa Institucional BDR Nivel I	APLICAÇÕES
MESES	11,58	11,64	5,70	15,97	12,40	14,05	12,34	0,02	9,81	2,46	1,81	1,54	0,00	0,00	100,00
JANEIRO	11,84	11,58	5,55	15,73	12,11	13,94	12,13	0,03	9,66	2,43	1,72	2,31	0,00	0,00	100,00
FEBREIRO	11,60	11,49	5,48	15,47	11,83	13,72	11,91	0,08	9,50	2,39	1,85	2,38	1,37	1,37	100,00
MARÇO	11,59	11,47	5,48	15,43	11,79	13,69	11,86	0,07	9,47	2,38	1,90	2,49	1,44	1,44	100,00
ABRIL															100,00
MAIO															100,00
JUNHO															100,00
JULHO															100,00
AGOSTO															100,00
SETEMBRO															100,00
OUTUBRO															100,00
NOVEMBRO															100,00
DEZEMBRO															100,00

	Limite 100%	Renda Fixa	Limite 40%	Renda Fixa	Limite 20%	Limite 10%	BDR Nivel I	Limite 10%	Variação	Art. 99 - A, III	Variação	Aplicações	Variação	Total Geral
	Art. 79, I, b	Art. 79, I, b	Art. 89, II, a	Art. 89, II, a	Art. 89, III	Art. 89, III	Art. 99 - A, III	Art. 99 - A, III	Art. 99 - A, III	Art. 99 - A, III	Art. 99 - A, III	Art. 99 - A, III	Art. 99 - A, III	Art. 99 - A, III
MESES	2.690.994,79	84,35	392.240,21	12,30	57.767,99	49.103,62	1,54	0,00	0,00	0,00	0,00	3.190.106,61	100,00	
JANEIRO	2.673.269,47	83,84	386.547,83	12,12	54.863,43	73.799,04	2,31	0,00	0,00	0,00	0,00	3.188.479,77	100,00	
FEBREIRO	2.659.826,05	82,44	385.518,68	11,96	59.598,48	76.786,55	2,49	44.228,62	1,37	3.226.396,58	100,00	3.226.396,58	100,00	
MARÇO	2.657.358,09	82,24	385.211,92	11,92	61.523,21	80.572,77	1,44	46.440,73	1,44	3.231.106,72	100,00	3.231.106,72	100,00	
ABRIL														
MAIO														
JUNHO														
JULHO														
AGOSTO														
SETEMBRO														
OUTUBRO														
NOVEMBRO														
DEZEMBRO														

Maria Helena

Assunto **Re: Aplicações Prevgon 04/2021**
De adilson <adilson@contabilprev.com.br>
Para CAMILA CHRISTINE SIMÕES CAMARGO
<camila@prevgon.mg.gov.br>
Data 2021-04-15 07:48



A 2021-04-14 09:20, CAMILA CHRISTINE SIMÕES CAMARGO escreveu:

Adilson, bom dia!

Gostaria de sua orientação para as aplicações dos recursos arrecadados do PREVGON, referente à competência 04/2021.

Estamos focando nossas aplicações na Caixa Econômica, visando a diversidade.

Para este mês, minha sugestão é aplicar, como de costume, no fundo BB PERFIL o suficiente para cobrir as despesas administrativas e folha de pagamento do PREVGON deste mês e o restante, cerca de R\$ 40.000,00, aplicar no fundo CAIXA INSTITUCIONAL BDR NIVEL I, seguindo nossa estratégia fixada na Política de Investimento em vigor.

Qual sua orientação?

Atenciosamente,

CAMILA CHRISTINE SIMÕES CAMARGO
Diretora Presidente
Instituto de Previdência Municipal de Gonçalves - PREVGON
Minas Gerais
(35) 99988-6730

Adilson
M

Oi Camila, bom dia!!!

Perfeito colega.

Pode proceder desta forma. O Fundo CAIXA INSTITUCIONAL BDR NIVEL I está com uma rentabilidade bastante atrativa.

A título de observação (sei que vc não precisa, é claro) tome cuidado com o percentual que pode ser aplicado neste item da Política de Investimento.

Att/

--



Adilson José da Silva Xavier
CONTABILPREV Assessoria Municipal Ltda. - EPP
E-mail/Skype: adilson@contabilprev.com.br
TEL/CEL: 37 3522-3581 / 37 9 8814-6397 (Oi)
37 9 9136-0045 (Tim) / 37 9 9870-3581 (Vivo)