





**Ata da Reunião Ordinária do Comitê de Investimento do
Instituto de Previdência Municipal de Gonçalves – PREVGON**

Aos 17 (dezesete) dias do mês de março do ano de 2021, reuniram-se os membros do Comitê de Investimento, nomeados pelo Decreto nº 2559, de 30 de agosto de 2017, após convocação da Diretora Presidente do PREVGON. Em razão da epidemia de doença infecciosa viral respiratório – COVID-19, causada pelo Novo Coronavírus, bem como orientações das autoridades sanitárias nacionais e internacionais, tal reunião foi realizada via grupo de WhatsApp, com os seguintes membros: Camila Christine Simões Camargo, Fernando de Souza e Getúlio de Souza Rosa. Camila apresentou os seguintes documentos, que se encontram anexo: > o extrato da conta investimento do Banco do Brasil (onde se concentra a maioria de nossos investimentos); > a planilha com a evolução da rentabilidade de nossos fundos de investimento desde início deste ano; > a planilha com a distribuição legal de nossos fundos; e, > a Lâmina do novo fundo de investimento CAIXA FI AÇÕES INSTITUCIONAL BDR NÍVEL I. Após análise da documentação apresentada, a estratégia para este mês, com a ciência e aprovação do Adilson/Contabilprev, será aplicar como de costume no fundo BB Perfil o suficiente para suprir as despesas administrativas e a folha de pagamento do Prevgon e o restante, cerca de 40 mil, considerando o mercado financeiro atual e com o intuito de buscar melhor rentabilidade e diversificação em nossos investimentos, aplicar no fundo CAIXA FI AÇÕES INSTITUCIONAL BDR NÍVEL I, conforme nossa política de investimento para 2021. Tal fundo acompanha a evolução do dólar e conforme a lâmina em anexo, 2020 fechou com uma rentabilidade acumulada de 54,76% e já acumulou 9,54% somente neste ano.

Nada mais havendo a tratar, esta ata foi lida, aprovada e assinada pelos membros presentes. Gonçalves, 17 de março de 2021.


Getúlio de Souza Rosa


Fernando de Souza


Camila Christine Simões Camargo



Investimentos - Investimentos Fundos - Mensal

G3341709052873801
17/03/2021 09:07:45

Cliente

Agência 4062-2
Conta 8665-7 PREVGON GONCALVES
Mês/ano referência MARCO/2021

BB Previd RF IMA-B - CNPJ: 7.861.554/0001-22

Data	Histórico	Valor	Valor IR Prej. Comp.	Valor IOF	Quantidade cotas	Valor cota	Saldo cotas
26/02/2021	SALDO ANTERIOR	308.108,15			54.411,838710		
16/03/2021	SALDO ATUAL	310.244,07			54.411,838710		54.411,838710

Resumo do mês

SALDO ANTERIOR 308.108,15
APLICAÇÕES (+) 0,00
RESGATES (-) 0,00
RENDIMENTO BRUTO (+) 2.135,94
IMPOSTO DE RENDA (-) 0,00
IOF (-) 0,00
RENDIMENTO LÍQUIDO 2.135,94
SALDO ATUAL = 310.244,07
Disponível p/ Resg = 310.244,07
Carência p/ Resg = 0,00
IR Estimado = 0,00
IR complementar = 0,00
IOF estimado = 0,00

Aplicações em ser

Data	Documento	Valor aplicado	Quantidade cotas	Saldo cotas
19/02/2019	144.130.753	91.173,99	19.433,775093	1.190,064369
28/02/2019	144.074.906	823,11	175,582801	175,582801
28/02/2019	144.145.944	393,22	83,880245	83,880245
13/03/2019	144.083.859	1.582,64	333,601974	333,601974
21/03/2019	144.074.803	91.011,70	19.125,555580	19.125,555580
29/03/2019	144.131.316	383,04	81,263177	81,263177
11/04/2019	144.092.807	2.074,53	439,702413	439,702413
17/04/2019	144.143.556	110.372,93	23.420,800412	23.420,800412
30/04/2019	144.075.032	476,89	99,697347	99,697347
19/06/2019	144.111.752	47.774,92	9.461,690392	9.461,690392

Valor da Cota

26/02/2021 5,662520379
16/03/2021 5,701775534

Rentabilidade

No mês 0,6932
No ano -1,7246
Últimos 12 meses 10,1975

VALORES LÍQUIDOS PARA RESGATE

Projeção para 16/03/2021 - Cota: 5,701775534

BB PREVID RF IRF-M - CNPJ: 7.111.384/0001-69

Data	Histórico	Valor	Valor IR Prej. Comp.	Valor IOF	Quantidade cotas	Valor cota	Saldo cotas
26/02/2021	SALDO ANTERIOR	377.528,81			62.647,582027		
16/03/2021	SALDO ATUAL	376.643,24			62.647,582027		62.647,582027

Resumo do mês

SALDO ANTERIOR 377.528,81
APLICAÇÕES (+) 0,00
RESGATES (-) 0,00
RENDIMENTO BRUTO (-) -885,58
IMPOSTO DE RENDA (-) 0,00
IOF (-) 0,00

Handwritten signature and initials
Amor
M

RENDIMENTO LÍQUIDO	-885,58
SALDO ATUAL =	376.643,24
Disponível p/ Resg =	376.643,24
Carência p/ Resg =	0,00
IR Estimado =	0,00
IR complementar =	0,00
IOF estimado =	0,00

Aplicações em ser

Data	Documento	Valor aplicado	Quantidade cotas	Saldo cotas
22/10/2018	172.104.003	74.280,67	14.797,272615	14.735,629471
01/11/2018	172.072.537	358,69	71,054689	71,054689
20/11/2018	172.110.309	71.957,55	14.191,624552	14.191,624552
13/05/2019	172.093.002	1.365,36	255,453442	255,453442
21/05/2019	172.075.226	178.802,38	33.393,819873	33.393,819873

Valor da Cota

26/02/2021	6,026231093
16/03/2021	6,012095285

Rentabilidade

No mês	-0,2345
No ano	-2,2097
Últimos 12 meses	3,6990

VALORES LÍQUIDOS PARA RESGATE

Projeção para 16/03/2021 - Cota: 6,012095285

BB PREVID IMA-B TP - CNPJ: 7.442.078/0001-05

Data	Histórico	Valor	Valor IR Prej. Comp.	Valor IOF	Quantidade cotas	Valor cota	Saldo cotas
26/02/2021	SALDO ANTERIOR	501.584,00			78.550,591447		
16/03/2021	SALDO ATUAL	505.156,11			78.550,591447		78.550,591447

Resumo do mês

SALDO ANTERIOR	501.584,00
APLICAÇÕES (+)	0,00
RESGATES (-)	0,00
RENDIMENTO BRUTO (+)	3.572,11
IMPOSTO DE RENDA (-)	0,00
IOF (-)	0,00
RENDIMENTO LÍQUIDO	3.572,11
SALDO ATUAL =	505.156,11
Disponível p/ Resg =	505.156,11
Carência p/ Resg =	0,00
IR Estimado =	0,00
IR complementar =	0,00
IOF estimado =	0,00

Aplicações em ser

Data	Documento	Valor aplicado	Quantidade cotas	Saldo cotas
21/05/2019	192.075.225	340.000,00	62.416,261826	62.416,261826
20/02/2020	192.140.427	25.341,43	4.035,385280	4.035,385280
15/05/2020	192.105.605	52.177,84	9.001,894499	9.001,894499
19/06/2020	192.140.422	18.607,04	3.097,049842	3.097,049842

Valor da Cota

26/02/2021	6,385489804
16/03/2021	6,430965131

Rentabilidade

No mês	0,7121
No ano	-1,6881
Últimos 12 meses	10,4089

VALORES LÍQUIDOS PARA RESGATE

Projeção para 16/03/2021 - Cota: 6,430965131

BB Previd RF IRF-M1 - CNPJ: 11.328.882/0001-35

Handwritten signature and initials in blue ink.

Data	Histórico	Valor	Valor IR Prej. Comp.	Valor IOF	Quantidade cotas	Valor cota	Saldo cotas
26/02/2021	SALDO ANTERIOR	176.863,52			64.877,914099		
16/03/2021	SALDO ATUAL	176.831,60			64.877,914099		64.877,914099

Resumo do mês

SALDO ANTERIOR	176.863,52
APLICAÇÕES (+)	0,00
RESGATES (-)	0,00
RENDIMENTO BRUTO (-)	-31,91
IMPOSTO DE RENDA (-)	0,00
IOF (-)	0,00
RENDIMENTO LÍQUIDO	-31,91
SALDO ATUAL =	176.831,60
Disponível p/ Resg =	176.831,60
Carência p/ Resg =	0,00
IR Estimado =	0,00
IR complementar =	0,00
IOF estimado =	0,00

Aplicações em ser

Data	Documento	Valor aplicado	Quantidade cotas	Saldo cotas
19/09/2018	727.145.333	71.748,77	29.658,209160	1.429,511275
21/09/2018	727.134.023	1.187,53	490,482782	490,482782
12/11/2018	727.084.923	1.561,95	637,022122	637,022122
20/03/2020	727.133.605	50.114,65	18.826,168848	18.826,168848
14/04/2020	727.140.705	6.999,05	2.616,533795	2.616,533795
16/04/2020	727.135.406	109.365,57	40.878,195277	40.878,195277

Valor da Cota

26/02/2021	2,726097516
16/03/2021	2,725605645

Rentabilidade

No mês	-0,0180
No ano	0,0175
Últimos 12 meses	2,4022

VALORES LÍQUIDOS PARA RESGATE

Projeção para 16/03/2021 - Cota: 2,725605645

BB Previd RF IMAB 5+ - CNPJ: 13.327.340/0001-73

Data	Histórico	Valor	Valor IR Prej. Comp.	Valor IOF	Quantidade cotas	Valor cota	Saldo cotas
26/02/2021	SALDO ANTERIOR	386.284,20			112.665,949208		
16/03/2021	SALDO ATUAL	388.932,14			112.665,949208		112.665,949208

Resumo do mês

SALDO ANTERIOR	386.284,20
APLICAÇÕES (+)	0,00
RESGATES (-)	0,00
RENDIMENTO BRUTO (+)	2.647,92
IMPOSTO DE RENDA (-)	0,00
IOF (-)	0,00
RENDIMENTO LÍQUIDO	2.647,92
SALDO ATUAL =	388.932,14
Disponível p/ Resg =	388.932,14
Carência p/ Resg =	0,00
IR Estimado =	0,00
IR complementar =	0,00
IOF estimado =	0,00

Aplicações em ser

Data	Documento	Valor aplicado	Quantidade cotas	Saldo cotas
27/06/2019	778.133.723	52.375,47	16.687,729940	16.687,729940
28/06/2019	778.074.825	28.024,20	8.877,850192	8.877,850192
28/06/2019	778.131.422	20,36	6,449890	6,449890
13/08/2019	778.133.531	1.494,18	461,775454	461,775454
14/08/2019	778.140.213	622,86	193,089834	193,089834

Handwritten signature and initials

21/08/2019	778.092.039	21.623,06	6.678,385603	6.678,385603
19/12/2019	778.080.023	43.500,29	13.147,752379	13.147,752379
30/12/2019	778.113.657	63.520,51	18.702,180600	18.702,180600
12/02/2020	778.111.041	5.780,83	1.661,222229	1.661,222229
20/02/2020	778.140.429	25.341,44	7.282,188200	7.282,188200
15/05/2020	778.105.603	52.180,00	17.208,580703	17.208,580703
19/06/2020	778.140.420	18.607,04	5.840,697317	5.840,697317
15/07/2020	778.141.555	52.841,66	15.918,046867	15.918,046867

Valor da Cota

26/02/2021	3,428579787
16/03/2021	3,452082206

Rentabilidade

No mês	0,6854
No ano	-3,3162
Últimos 12 meses	12,1120

VALORES LÍQUIDOS PARA RESGATE

Projeção para 16/03/2021 - Cota: 3,452082206

BB PREVID RF IDKA 2 - CNPJ: 13.322.205/0001-35

Data	Histórico	Valor	Valor IR Prej. Comp.	Valor IOF	Quantidade cotas	Valor cota	Saldo cotas
26/02/2021	SALDO ANTERIOR	369.330,76			128.216,756701		
16/03/2021	SALDO ATUAL	372.224,43			128.216,756701		128.216,756701

Resumo do mês

SALDO ANTERIOR	369.330,76
APLICAÇÕES (+)	0,00
RESGATES (-)	0,00
RENDIMENTO BRUTO (+)	2.893,67
IMPOSTO DE RENDA (-)	0,00
IOF (-)	0,00
RENDIMENTO LÍQUIDO	2.893,67
SALDO ATUAL =	372.224,43
Disponível p/ Resg =	372.224,43
Carência p/ Resg =	0,00
IR Estimado =	0,00
IR complementar =	0,00
IOF estimado =	0,00

Aplicações em ser

Data	Documento	Valor aplicado	Quantidade cotas	Saldo cotas
21/05/2019	779.075.228	87.263,74	34.806,539698	15.290,138604
21/08/2019	779.092.041	23.000,00	8.916,209429	8.916,209429
11/09/2019	779.144.842	3.589,88	1.387,513610	1.387,513610
19/09/2019	779.131.313	94.572,27	36.238,129935	36.238,129935
30/09/2019	779.112.715	191,77	73,451774	73,451774
10/10/2019	779.114.053	2.468,29	943,067739	943,067739
21/10/2019	779.140.313	41.027,91	15.552,354074	15.552,354074
18/11/2019	779.114.228	6.969,60	2.627,802353	2.627,802353
20/11/2019	779.143.756	40.572,11	15.300,357433	15.300,357433
20/01/2020	779.142.110	85.705,73	31.887,731750	31.887,731750

Valor da Cota

26/02/2021	2,880518660
16/03/2021	2,903087232

Rentabilidade

No mês	0,7834
No ano	0,4083
Últimos 12 meses	8,1359

VALORES LÍQUIDOS PARA RESGATE

Projeção para 16/03/2021 - Cota: 2,903087232

BB Previd RF Perfil - CNPJ: 13.077.418/0001-49

Handwritten notes:
 PH
 Amor
 M

Data	Histórico	Valor	Valor IR Prej. Comp.	Valor IOF	Quantidade cotas	Valor cota	Saldo cotas
26/02/2021	SALDO ANTERIOR	1.096,32			475,058409		
16/03/2021	SALDO ATUAL	1.097,44			475,058409		475,058409

Resumo do mês

SALDO ANTERIOR	1.096,32
APLICAÇÕES (+)	0,00
RESGATES (-)	0,00
RENDIMENTO BRUTO (+)	1,12
IMPOSTO DE RENDA (-)	0,00
IOF (-)	0,00
RENDIMENTO LÍQUIDO	1,12
SALDO ATUAL =	1.097,44
Disponível p/ Resg =	1.097,44
Carência p/ Resg =	0,00
IR Estimado =	0,00
IR complementar =	0,00
IOF estimado =	0,00

Aplicações em ser

Data	Documento	Valor aplicado	Quantidade cotas	Saldo cotas
22/02/2021	781.144.140	75.111,00	32.552,300098	129,598649
26/02/2021	781.160.736	797,24	345,459760	345,459760

Valor da Cota

26/02/2021	2,307765159
16/03/2021	2,310118572

Rentabilidade

No mês	0,1019
No ano	0,3628
Últimos 12 meses	1,9770

VALORES LÍQUIDOS PARA RESGATE

Projeção para 16/03/2021 - Cota: 2,310118572

BB Prev IMA Geral Ex - CNPJ: 14.964.240/0001-10

Data	Histórico	Valor	Valor IR Prej. Comp.	Valor IOF	Quantidade cotas	Valor cota	Saldo cotas
26/02/2021	SALDO ANTERIOR	444.484,67			194.869,825472		
16/03/2021	SALDO ATUAL	444.972,73			194.869,825472		194.869,825472

Resumo do mês

SALDO ANTERIOR	444.484,67
APLICAÇÕES (+)	0,00
RESGATES (-)	0,00
RENDIMENTO BRUTO (+)	488,07
IMPOSTO DE RENDA (-)	0,00
IOF (-)	0,00
RENDIMENTO LÍQUIDO	488,07
SALDO ATUAL =	444.972,73
Disponível p/ Resg =	444.972,73
Carência p/ Resg =	0,00
IR Estimado =	0,00
IR complementar =	0,00
IOF estimado =	0,00

Handwritten signature and initials

Aplicações em ser

Data	Documento	Valor aplicado	Quantidade cotas	Saldo cotas
19/08/2020	825.130.355	49.288,71	21.745,723330	21.745,723330
31/08/2020	825.082.446	515,89	227,820063	227,820063
18/09/2020	825.141.530	120.997,23	53.775,607290	53.775,607290
16/10/2020	825.143.950	49.879,80	22.194,840565	22.194,840565
16/11/2020	825.112.539	50.823,56	22.524,681185	22.524,681185
14/12/2020	825.140.343	50.627,78	22.077,545083	22.077,545083
18/12/2020	825.112.900	120.226,02	52.323,607956	52.323,607956

Valor da Cota

26/02/2021	2,280931208
------------	-------------

16/03/2021 2,283435797

Rentabilidade	
No mês	0,1098
No ano	-1,1718
Últimos 12 meses	4,5497

VALORES LÍQUIDOS PARA RESGATE

Projeção para 16/03/2021 - Cota: 2,283435797

Ações Valor - CNPJ: 29.258.294/0001-38

Data	Histórico	Valor	Valor IR Prej. Comp.	Valor IOF	Quantidade cotas	Valor cota	Saldo cotas
26/02/2021	SALDO ANTERIOR	54.863,43			38.495,905901		
16/03/2021	SALDO ATUAL	57.378,92			38.495,905901		38.495,905901

Resumo do mês

SALDO ANTERIOR	54.863,43
APLICAÇÕES (+)	0,00
RESGATES (-)	0,00
RENDIMENTO BRUTO (+)	2.515,49
IMPOSTO DE RENDA (-)	0,00
IOF (-)	0,00
RENDIMENTO LÍQUIDO	2.515,49
SALDO ATUAL =	57.378,92
Disponível p/ Resg =	57.378,92
Carência p/ Resg =	0,00
IR Estimado =	0,00
IR complementar =	0,00
IOF estimado =	0,00

Aplicações em ser

Data	Documento	Valor aplicado	Quantidade cotas	Saldo cotas
19/07/2019	323.092.530	51.069,53	38.495,905901	38.495,905901

Valor da Cota

26/02/2021	1,425175674
16/03/2021	1,490519936

Rentabilidade

No mês	4,5849
No ano	-6,2222
Últimos 12 meses	51,4272

VALORES LÍQUIDOS PARA RESGATE

Projeção para 16/03/2021 - Cota: 1,490519936

Transação efetuada com sucesso por: JB874293 CAMILA CHRISTINE SIMOES CAMARGO.

Serviço de Atendimento ao Consumidor - SAC 0800 729 0722

Ouvidoria BB 0800 729 5678

Para deficientes auditivos 0800 729 0088

Handwritten signatures and initials:
Amor
JK
M

2021	14/jan	25/jan	JAN	19/fev	22/fev	FEV	09/mar	17/mar
IMAB	-1,24	-2,10	-0,86	0,32	0,13	-1,56	0,74	0,69
IRFM	-1,32	-1,51	-0,80	-0,33	-0,48	-1,19	-0,05	-0,23
IMAB TP	-1,22	-2,10	-0,86	0,33	0,14	-1,53	0,76	0,71
IRFM1	-0,06	-0,02	0,03	0,07	0,06	0,0042	-0,0005	-0,02
IMAB 5+	-2,08	-3,62	-1,70	0,32	-0,01	-2,32	0,94	0,68
IDKA 2	-0,14	-0,24	0,18	0,36	0,32	-0,55	0,58	0,78
PERFIL	0,05	0,11	0,16	0,07	0,08	0,09	0,06	0,10
IMAB GERAL	-0,76	-1,06	-0,45	-0,02	-0,12	-0,84	0,19	0,11
AÇÕES	1,71	-3,62	-5,59	2,83	2,26	-5,03	1,1	4,58
BOLSA AMERICANA			-0,05			2,70		
BDR I			5,79			3,55		



 M

TABELA SOBRE APLICAÇÕES FINANCEIRAS EM 2021

	Art. 79, I, b	Art. 79, I, b	Art. 79, I, b	Art. 79, I, b	Art. 79, I, b	Art. 79, I, b	Art. 79, I, b	Art. 79, IV, a	Art. 89, II, a	Art. 98, III	Art. 98 A III	TOTAL APLICAÇÕES	Saldo no DMN	Disponibilidade Financeira
MESES	BB Previdência RF - M TAMA ADM	BB Previdência RF - M TAMA ADM	BB Previdência RF - M TAMA ADM	BB Previdência RF - M TAMA ADM	BB Previdência RF - M TAMA ADM	BB Previdência RF - M TAMA ADM	BB Previdência RF - M TAMA ADM	BB Previdência RF - M TAMA ADM	BB Previdência RF - M TAMA ADM	BB Previdência RF - M TAMA ADM	BB Previdência RF - M TAMA ADM	0,00	3.190.106,61	0,00
JANEIRO	382.077,75	181.854,63	371.366,74	0,00	181.854,63	8.981,44	509.392,21	395.449,77	448.232,61	448.232,61	395.449,77	78.565,63	57.767,99	49.103,62
FEVEREIRO	377.528,81	21.301,43	369.330,76	176.863,52	176.863,52	8.981,82	501.584,00	386.284,20	444.484,67	444.484,67	386.284,20	77.343,36	54.863,43	73.799,04
MARÇO														
ABRIL														
MAIO														
JUNHO														
JULHO														
AGOSTO														
SETEMBRO														
OUTUBRO														
NOVEMBRO														
DEZEMBRO														

TABELA VALORES PERCENTUAIS DAS APLICAÇÕES FINANCEIRAS EM 2020

	Art. 79, I, b	Art. 79, I, b	Art. 79, I, b	Art. 79, I, b	Art. 79, I, b	Art. 79, I, b	Art. 79, I, b	Art. 79, IV, a	Art. 89, II, a	Art. 98, III	Art. 98 A III	TOTAL APLICAÇÕES
MESES	BB Previdência RF - M TAMA ADM	BB Previdência RF - M TAMA ADM	BB Previdência RF - M TAMA ADM	BB Previdência RF - M TAMA ADM	BB Previdência RF - M TAMA ADM	BB Previdência RF - M TAMA ADM	BB Previdência RF - M TAMA ADM	BB Previdência RF - M TAMA ADM	BB Previdência RF - M TAMA ADM	BB Previdência RF - M TAMA ADM	BB Previdência RF - M TAMA ADM	0,00
JANEIRO	11,98	11,84	11,64	5,70	12,40	14,05	12,34	9,81	2,46	1,54	1,54	100,00
FEVEREIRO	0,67	0,67	0,67	0,67	0,67	0,67	0,67	0,67	0,67	0,67	0,67	100,00
MARÇO	0,67	0,67	0,67	0,67	0,67	0,67	0,67	0,67	0,67	0,67	0,67	100,00
ABRIL	0,67	0,67	0,67	0,67	0,67	0,67	0,67	0,67	0,67	0,67	0,67	100,00
MAIO	0,67	0,67	0,67	0,67	0,67	0,67	0,67	0,67	0,67	0,67	0,67	100,00
JUNHO	0,67	0,67	0,67	0,67	0,67	0,67	0,67	0,67	0,67	0,67	0,67	100,00
JULHO	0,67	0,67	0,67	0,67	0,67	0,67	0,67	0,67	0,67	0,67	0,67	100,00
AGOSTO	0,67	0,67	0,67	0,67	0,67	0,67	0,67	0,67	0,67	0,67	0,67	100,00
SETEMBRO	0,67	0,67	0,67	0,67	0,67	0,67	0,67	0,67	0,67	0,67	0,67	100,00
OUTUBRO	0,67	0,67	0,67	0,67	0,67	0,67	0,67	0,67	0,67	0,67	0,67	100,00
NOVEMBRO	0,67	0,67	0,67	0,67	0,67	0,67	0,67	0,67	0,67	0,67	0,67	100,00
DEZEMBRO	0,67	0,67	0,67	0,67	0,67	0,67	0,67	0,67	0,67	0,67	0,67	100,00

	Limite 100%	Limite 40%	Limite 20%	Limite 10%	BDR Nivel I	Limite 10%	Total Geral
MESES	BB Previdência RF - M TAMA ADM	BB Previdência RF - M TAMA ADM	BB Previdência RF - M TAMA ADM	BB Previdência RF - M TAMA ADM	BB Previdência RF - M TAMA ADM	BB Previdência RF - M TAMA ADM	BB Previdência RF - M TAMA ADM
JANEIRO	2.690.994,79	94,35	392.240,21	12,30	0,00	0,00	3.190.106,61
FEVEREIRO	2.673.269,47	83,84	386.547,83	12,12	0,00	0,00	3.188.479,77
MARÇO	0,00	0,00	0,00	0,00	0,00	0,00	0,00
ABRIL	0,00	0,00	0,00	0,00	0,00	0,00	0,00
MAIO	0,00	0,00	0,00	0,00	0,00	0,00	0,00
JUNHO	0,00	0,00	0,00	0,00	0,00	0,00	0,00
JULHO	0,00	0,00	0,00	0,00	0,00	0,00	0,00
AGOSTO	0,00	0,00	0,00	0,00	0,00	0,00	0,00
SETEMBRO	0,00	0,00	0,00	0,00	0,00	0,00	0,00
OUTUBRO	0,00	0,00	0,00	0,00	0,00	0,00	0,00
NOVEMBRO	0,00	0,00	0,00	0,00	0,00	0,00	0,00
DEZEMBRO	0,00	0,00	0,00	0,00	0,00	0,00	0,00

Handwritten signature and initials.

RAZÕES PARA INVESTIR

O Fundo oferece a possibilidade de investir em empresas estrangeiras de forma simples e ágil.

Conhecidos pela sigla BDR, os Brazilian Depositary Receipts são certificados que representam ações emitidas por empresas em outros países, mas que são negociados no Brasil, na B3.

OBJETIVO DE INVESTIMENTO

O objetivo do FUNDO é buscar a valorização de suas cotas por meio da aplicação dos recursos em recibos de ações de empresas estrangeiras, negociados no Brasil.

CLASSIFICAÇÃO DE RISCO



PERFORMANCE (36 meses)



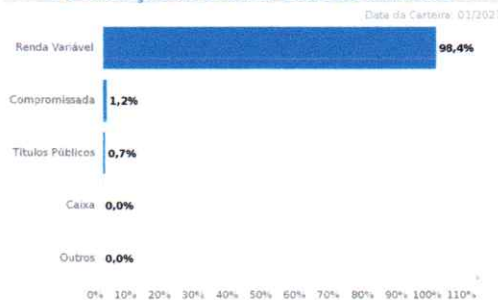
RENTABILIDADE (%)

	Jan	Fev	Mar	Abr	Mai	Jun	Jul	Ago	Set	Out	Nov	Dez	Ano	Histórico	Fundo (%)	%BDRX
2021													9,54	06 m	7,13	85,7
Fundo (%)	5,79	3,55												12 m	57,94	99,7
%BDRX	94,7	90,2											92,8	24 m	113,74	98,4
2020													54,76	36 m	147,95	95,9
Fundo (%)	6,52	-5,69	6,30	15,96	2,78	4,37	1,88	15,16	-1,99	-1,77	2,43	0,69	101,4	48 m	206,44	94,5
%BDRX	100,9	-	115,1	97,8	95,9	97,1	106,0	103,7	-	-	95,1	74,6				
2019													34,46			
Fundo (%)	0,66	5,80	6,12	5,51	-6,70	3,87	1,30	6,02	2,66	-1,37	8,92	-1,76	96,6			
%BDRX	93,3	97,2	98,8	96,9	-	104,2	94,3	99,6	97,8	-	98,7	-				
2018													10,18			
Fundo (%)	1,56	-1,42	-2,73	6,76	9,10	4,06	0,30	12,88	-0,59	-14,16	4,78	-7,81				
%BDRX	94,5	-	-	96,7	95,3	94,2	62,3	98,4	-	-	100,2	-	84,6			

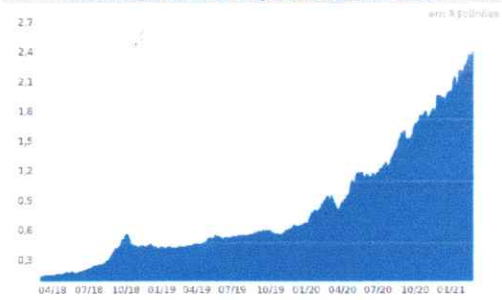
MERCADO DE ATUAÇÃO

FUNDOS PÚBLICOS	CRÉDITO PRIVADO
PÓSFIXADO	AÇÕES
PREFIXADO	MOEDAS
INFLAÇÃO	INVESTIMENTO EXTERIOR
COTAS DE FUNDOS	OUTROS
ATUA	NÃO ATUA

ALOCÇÃO POR CLASSE DE ATIVOS



PATRIMÔNIO LÍQUIDO (36 meses)



CARACTERÍSTICAS

CNPJ:	17.502.937/0001-68	Aplicação Inicial:	R\$ 1.000,00
Gestão:	Caixa Economica Federal	Aplicação Adicional:	R\$ 100,00
Administrador:	Caixa Economica Federal	Saldo Mínimo:	R\$ 500,00
Classificação Anbima:	Ações Livre	Resgate Mínimo:	R\$ 100,00
Tributação:	Renda Variável	Aplicação (déb./conv.):	D+0 / D+1
Cota Utilizada:	Fechamento	Resgate (conv./créd.):	D+1 / D+3
Início do Fundo:	24/06/2013	Horário limite:	17:00
Taxa de Administração:	0,7%	Volatilidade (12m):	30,09%
Taxa de Administração (Máxima):	0,7%	Patrimônio Líquido em 26/02/2021:	R\$ 2.403.594.907,13
Taxa de Performance:	Não há	Pl. Médio de 12 meses:	R\$ 1.506.888.237,49
Público-Alvo:	O FUNDO destina-se a acolher investimentos de pessoas físicas e jurídicas, investidores Institucionais e Fundos de Investimento, previamente cadastrados perante a ADMINISTRADORA.		

Handwritten signature and initials.

Material de Divulgação. Leia a lâmina de informações essenciais, se houver, e o regulamento antes de investir. Supervisão e Fiscalização: (i) Comissão de Valores Mobiliários - CVM e (ii) Serviço de Atendimento ao Cidadão em www.cvm.gov.br. O investimento em Fundo não é garantido pelo Fundo Garantidor de Crédito. Rentabilidade obtida no passado não representa garantia de resultados futuros. A rentabilidade divulgada não é líquida de impostos. Os investidores devem estar preparados para aceitar os riscos inerentes aos diversos mercados em que os fundos atuam e, consequentemente, possíveis variações no patrimônio investido. A utilização do índice de referência para comparativo de rentabilidade é mera referência econômica e não parâmetro de objetivo do Fundo. Os principais riscos estão detalhados no regulamento do fundo. As características de movimentação apresentadas são válidas na data da posição deste documento, podendo sofrer alterações à critério da Administradora. As informações sobre o Fundo, inclusive o Regulamento e a Lâmina de Informações Essenciais, se houver poderão ser consultadas diretamente nas Agências ou (ii) pela "Internet" no endereço eletrônico www.caixa.gov.br. Outras informações podem ser obtidas por meio do SAC: 0800 726 0101. Ouvidoria Caixa: 0800 725 7474 e Atendimento a pessoas com deficiência auditiva: 0800 882 2492.

