



**Ata da Reunião Ordinária do Comitê de Investimento do  
Instituto de Previdência Municipal de Gonçalves – PREVGON**

Aos 25 (vinte e cinco) dias do mês de janeiro do ano de 2021, reuniram-se os membros do Comitê de Investimento, nomeados pelo Decreto nº 2559, de 30 de agosto de 2017, após convocação da Diretora Presidente do PREVGON. Em razão da epidemia de doença infecciosa viral respiratório – COVID-19, causada pelo Novo Coronavírus, bem como orientações das autoridades sanitárias nacionais e internacionais, tal reunião foi realizada via grupo de WhatsApp, com os seguintes membros: Camila Christine Simões Camargo, Fernando de Souza e Getúlio Souza Rosa. No dia 19/01/2021, Camila, através do grupo de WhatsApp, relatou que têm credenciados no PREVGON dois bancos, BANCO DO BRASIL e CAIXA. No Banco do Brasil o patrimônio aplicado está em quase 90% do total, assim ela acha prudente aumentar o patrimônio do PREVGON na CAIXA também, tendo em mente a diversificação. Ela entrou em contato com a CAIXA e solicitou a apresentação de fundos voltados para o que ficou decidido na política de investimentos 2021, diversificar um pouco mais nos artigos 8º III e 9º A III - Fundos de investimento no mercado estrangeiro, em potencial no mercado dos Estados Unidos, tendo em vista sua recuperação econômica mais rápida que a nossa e investimentos em BDR atrelados ao dólar, aproveitando a alta desta moeda. Na política de investimento 2021, para ambos os artigos, a estratégia alvo é de 2% do PL, podendo atingir 10%. Nosso PL está um pouco mais que R\$ 3 milhões, assim 2% R\$ 60.000,00. Camila encaminhou aos membros deste comitê as lâminas dos fundos que se enquadram nesta solicitação, para a devida análise. Disse também que o Adilson estava de férias, retorna na próxima segunda, data que faria a reunião mensal, após orientação do Adilson. Camila iniciou a reunião apresentando o extrato dos investimentos do Banco do Brasil, onde concentra a maioria de nossos investimentos, a planilha de distribuição dos fundos, atendendo a legislação pertinente e a planilha com a movimentação em 2020 da rentabilidade mensal dos fundos. Adilson analisou as lâminas e disse que poderíamos iniciar sim neste seguimento, também concordou com a questão do aumento do PL na Caixa. Após análise dos documentos apresentados e considerando o retorno do Adilson, será aplicado neste mês R\$ 50.000,00 no CAIXA FI BOLSA AMERICANA MULTIMERCADO LP e o restante, cerca de R\$ 70.000,00 no BB PERFIL, para o pagamento da folha do PREVGON e as despesas administrativas deste mês. Nada mais havendo a tratar, esta ata foi lida, aprovada e assinada pelos membros presentes. Gonçalves, 25 de janeiro de 2021.

  
Getúlio Souza Rosa

  
Fernando de Souza

  
Camila Christine Simões Camargo



## RAZÕES PARA INVESTIR

Fundo destinado aos investidores que tenham como objetivo investir em um portfólio diversificado de ações negociadas na bolsa norte americana.

Excelente oportunidade para diversificação da carteira.

## OBJETIVO DE INVESTIMENTO

O FUNDO tem como objetivo de investimento buscar proporcionar a valorização de suas cotas com exposição ao risco de empresas americanas.

## CLASSIFICAÇÃO DE RISCO



## PERFORMANCE (início)



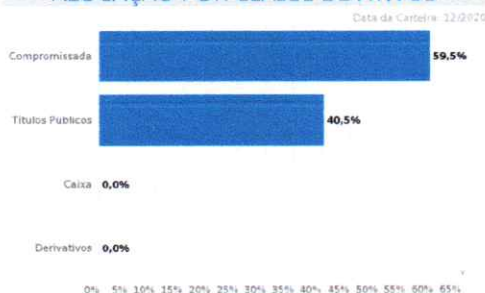
## RENTABILIDADE (%)

	Jan	Fev	Mar	Abr	Mai	Jun	Jul	Ago	Set	Out	Nov	Dez	Ano	Histórico	Fundo (%)	%CDI
2020														06 m	19,33	1.958,3
Fundo (%)	0,33	-7,63	-15,23	11,77	5,22	0,85	5,63	6,95	-5,08	-2,51	10,66	3,14	11,19	12 m	11,19	404,4
%CDI	88,9	-	-	4.131,3	2.188,2	394,2	2.898,6	4.320,1	-	-	7.132,2	1.910,5	404,4	24 m	46,52	522,6
2019														36 m	-	-
Fundo (%)	7,60	3,37	1,88	4,45	-6,41	7,09	1,43	-1,44	2,17	2,09	3,84	2,59	31,77	48 m	-	-
%CDI	1.400,3	682,7	401,2	857,8	-	1.512,8	251,9	-	465,4	434,7	1.008,4	687,6	532,4	-	-	-
2018																
Fundo (%)										-2,94	1,81	-7,99	-9,07			
%CDI										-	366,4	-	-			

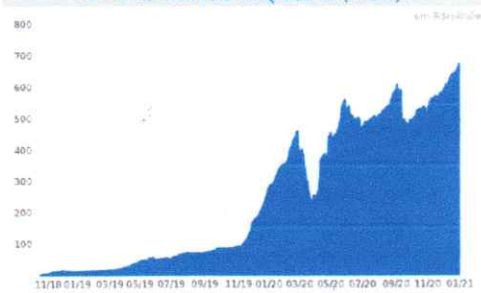
## MERCADO DE ATUAÇÃO

TÍTULOS PÚBLICOS	CRÉDITO PRIVADO
PÓSFIXADO	AÇÕES
PREFIXADO	MOEDAS
INFLAÇÃO	INVESTIMENTO EXTERIOR
COTAS DE FUNDOS	OUTROS
ATUA	NÃO ATUA

## ALOCÇÃO POR CLASSE DE ATIVOS



## PATRIMÔNIO LÍQUIDO (início)



## CARACTERÍSTICAS

CNPJ:	30.036.235/0001-02	Aplicação Inicial:	R\$ 100,00
Gestão:	Caixa Economica Federal	Aplicação Adicional:	R\$ 100,00
Administrador:	Caixa Economica Federal	Saldo Mínimo:	R\$ 50,00
Classificação Anbima:	Multimercados Livre	Resgate Mínimo:	R\$ 100,00
Tributação:	Longo Prazo	Aplicação (déb./conv.):	D+0 / D+0
Cota Utilizada:	Fechamento	Resgate (conv./créd.):	D+0 / D+1
Início do Fundo:	16/10/2018	Horário limite:	16:00
Taxa de Administração:	0,8%	Volatilidade (12m):	32,99%
Taxa de Administração (Máxima):	Não há	Patrimônio Líquido em 31/12/2020:	R\$ 672.183.314,73
Taxa de Performance:	Não há	PL Médio de 12 meses:	R\$ 472.964.655,97
Público-Alvo:	Investidores em geral.		

*Handwritten signature and initials*



## RAZÕES PARA INVESTIR

O Fundo oferece a possibilidade de investir em empresas estrangeiras de forma simples e ágil.

Conhecidos pela sigla BDR, os Brazilian Depository Receipts são certificados que representam ações emitidas por empresas em outros países, mas que são negociados no Brasil, na B3.

## OBJETIVO DE INVESTIMENTO

O objetivo do FUNDO é buscar a valorização de suas cotas por meio da aplicação dos recursos em recibos de ações de empresas estrangeiras, negociados no Brasil.

## CLASSIFICAÇÃO DE RISCO



## PERFORMANCE (36 meses)



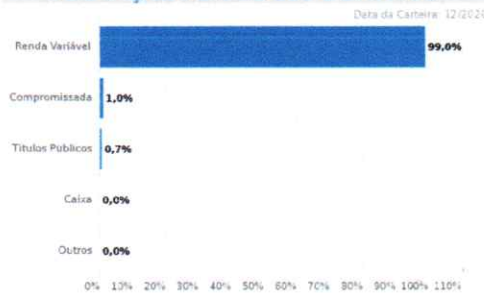
## RENTABILIDADE (%)

	Jan	Fev	Mar	Abr	Mai	Jun	Jul	Ago	Set	Out	Nov	Dez	Ano	Histórico	Fundo (%)	%BDRX
2020														06 m	16,49	101,2
Fundo (%)	6,52	-5,69	6,30	15,96	2,78	4,37	1,88	15,16	-1,99	-1,77	2,43	0,69	54,76	12 m	54,76	101,4
%BDRX	100,9	-	115,1	97,8	95,9	97,1	106,0	103,7	-	-	95,1	74,6	101,4	24 m	108,09	99,2
2019														36 m	129,28	96,4
Fundo (%)	0,66	5,80	6,12	5,51	-6,70	3,87	1,30	6,02	2,66	-1,37	8,92	-1,76	34,46	48 m	181,57	95,4
%BDRX	93,3	97,2	98,8	96,9	-	104,2	94,3	99,6	97,8	-	98,7	-	96,6			
2018																
Fundo (%)	1,56	-1,42	-2,73	6,76	9,10	4,06	0,30	12,88	-0,59	-14,16	4,78	-7,81	10,18			
%BDRX	94,5	-	-	96,7	95,3	94,2	62,3	98,4	-	-	100,2	-	84,6			
2017																
Fundo (%)	-2,72	3,47	0,66	2,80	2,93	3,32	-4,27	1,24	1,58	6,12	1,88	4,17	22,81			
%BDRX	-	102,9	119,6	101,2	95,7	85,9	-	111,5	95,1	98,5	91,4	95,8	94,9			

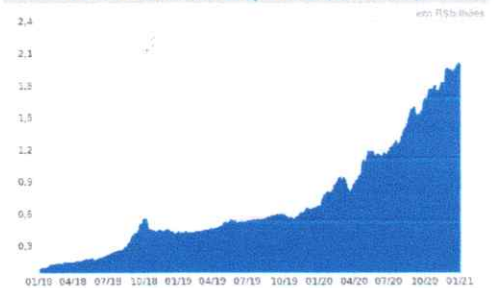
## MERCADO DE ATUAÇÃO

TÍTULOS PÚBLICOS	CRÉDITO PRIVADO
PÓS-FIXADO	AÇÕES
PREFIXADO	MOEDAS
INFLAÇÃO	INVESTIMENTO EXTERIOR
COTAS DE FUNDOS	OUTROS
<b>ATUA</b>	NÃO ATUA

## ALOCAÇÃO POR CLASSE DE ATIVOS



## PATRIMÔNIO LÍQUIDO (36 meses)



## CARACTERÍSTICAS

CNPJ:	17.502.937/0001-68	Aplicação Inicial:	R\$ 10.000,00
Gestão:	Caixa Economica Federal	Aplicação Adicional:	R\$ 500,00
Administrador:	Caixa Economica Federal	Saldo Mínimo:	R\$ 5.000,00
Classificação Anbima:	Ações Livre	Resgate Mínimo:	R\$ 500,00
Tributação:	Renda Variável	Aplicação (déb./conv.):	D+0 / D+1
Cota Utilizada:	Fechamento	Resgate (conv./créd.):	D+1 / D+3
Início do Fundo:	24/06/2013	Horário limite:	17:00
Taxa de Administração:	0,7%	Volatilidade (12m):	29,44%
Taxa de Administração (Máxima):	0,7%	Patrimônio Líquido em 31/12/2020:	R\$ 1.987.917.698,76
Taxa de Performance:	Não há	PL Médio de 12 meses:	R\$ 1.290.607.715,72
Público-Alvo:	O FUNDO destina-se a acolher investimentos de pessoas físicas e jurídicas, investidores Institucionais e Fundos de Investimento, previamente cadastrados perante a ADMINISTRADORA.		

*Handwritten signature and initials*







## Investimentos - Investimentos Fundos - Mensal

G3312509134466911  
25/01/2021 09:16:49

### Cliente

Agência 4062-2  
Conta 8665-7 PREVGON GONCALVES  
Mês/ano referência JANEIRO/2021

### BB Previd RF IMA-B - CNPJ: 7.861.554/0001-22

Data	Histórico	Valor	Valor IR Prej. Comp.	Valor IOF	Quantidade cotas	Valor cota	Saldo cotas
31/12/2020	SALDO ANTERIOR	315.688,60			54.411,838710		
22/01/2021	SALDO ATUAL	309.053,01			54.411,838710		54.411,838710

### Resumo do mês

SALDO ANTERIOR	315.688,60
APLICAÇÕES (+)	0,00
RESGATES (-)	0,00
RENDIMENTO BRUTO (-)	-6.635,60
IMPOSTO DE RENDA (-)	0,00
IOF (-)	0,00
RENDIMENTO LÍQUIDO	-6.635,60
SALDO ATUAL =	309.053,01
Disponível p/ Resg =	309.053,01
Carência p/ Resg =	0,00
IR Estimado =	0,00
IR complementar =	0,00
IOF estimado =	0,00

### Aplicações em ser

Data	Documento	Valor aplicado	Quantidade cotas	Saldo cotas
19/02/2019	144.130.753	91.173,99	19.433,775093	1.190,064369
28/02/2019	144.074.906	823,11	175,582801	175,582801
28/02/2019	144.145.944	393,22	83,880245	83,880245
13/03/2019	144.083.859	1.582,64	333,601974	333,601974
21/03/2019	144.074.803	91.011,70	19.125,555580	19.125,555580
29/03/2019	144.131.316	383,04	81,263177	81,263177
11/04/2019	144.092.807	2.074,53	439,702413	439,702413
17/04/2019	144.143.556	110.372,93	23.420,800412	23.420,800412
30/04/2019	144.075.032	476,89	99,697347	99,697347
19/06/2019	144.111.752	47.774,92	9.461,690392	9.461,690392

### Valor da Cota

31/12/2020	5,801836661
22/01/2021	5,679885219

### Rentabilidade

No mês	-2,1019
No ano	-2,1019
Últimos 12 meses	3,4933

### VALORES LÍQUIDOS PARA RESGATE

Projeção para 22/01/2021 - Cota: 5,679885219

### BB PREVID RF IRF-M - CNPJ: 7.111.384/0001-69

Data	Histórico	Valor	Valor IR Prej. Comp.	Valor IOF	Quantidade cotas	Valor cota	Saldo cotas
31/12/2020	SALDO ANTERIOR	385.154,24			62.647,582027		
22/01/2021	SALDO ATUAL	379.319,59			62.647,582027		62.647,582027

### Resumo do mês

SALDO ANTERIOR	385.154,24
APLICAÇÕES (+)	0,00
RESGATES (-)	0,00
RENDIMENTO BRUTO (-)	-5.834,65
IMPOSTO DE RENDA (-)	0,00
IOF (-)	0,00

*Handwritten signature and initials*

RENDIMENTO LÍQUIDO -5.834,65  
 SALDO ATUAL = 379.319,59  
 Disponível p/ Resg = 379.319,59  
 Carência p/ Resg = 0,00  
 IR Estimado = 0,00  
 IR complementar = 0,00  
 IOF estimado = 0,00

Aplicações em ser

Data	Documento	Valor aplicado	Quantidade cotas	Saldo cotas
22/10/2018	172.104.003	74.280,67	14.797,272615	14.735,629471
01/11/2018	172.072.537	358,69	71,054689	71,054689
20/11/2018	172.110.309	71.957,55	14.191,624552	14.191,624552
13/05/2019	172.093.002	1.365,36	255,453442	255,453442
21/05/2019	172.075.226	178.802,38	33.393,819873	33.393,819873

Valor da Cota

31/12/2020 6,147950647  
 22/01/2021 6,054816175

Rentabilidade

No mês -1,5148  
 No ano -1,5148  
 Últimos 12 meses 4,1015

VALORES LÍQUIDOS PARA RESGATE

Projeção para 22/01/2021 - Cota: 6,054816175

BB PREVID IMA-B TP - CNPJ: 7.442.078/0001-05

Data	Histórico	Valor	Valor IR Prej. Comp.	Valor IOF	Quantidade cotas	Valor cota	Saldo cotas
31/12/2020	SALDO ANTERIOR	513.830,44			78.550,591447		
22/01/2021	SALDO ATUAL	503.035,71			78.550,591447		78.550,591447

Resumo do mês

SALDO ANTERIOR 513.830,44  
 APLICAÇÕES (+) 0,00  
 RESGATES (-) 0,00  
 RENDIMENTO BRUTO (-) -10.794,74  
 IMPOSTO DE RENDA (-) 0,00  
 IOF (-) 0,00  
 RENDIMENTO LÍQUIDO -10.794,74  
 SALDO ATUAL = 503.035,71  
 Disponível p/ Resg = 503.035,71  
 Carência p/ Resg = 0,00  
 IR Estimado = 0,00  
 IR complementar = 0,00  
 IOF estimado = 0,00

Aplicações em ser

Data	Documento	Valor aplicado	Quantidade cotas	Saldo cotas
21/05/2019	192.075.225	340.000,00	62.416,261826	62.416,261826
20/02/2020	192.140.427	25.341,43	4.035,385280	4.035,385280
15/05/2020	192.105.605	52.177,84	9.001,894499	9.001,894499
19/06/2020	192.140.422	18.607,04	3.097,049842	3.097,049842

Valor da Cota

31/12/2020 6,541394895  
 22/01/2021 6,403970940

Rentabilidade

No mês -2,1008  
 No ano -2,1008  
 Últimos 12 meses 3,7079

VALORES LÍQUIDOS PARA RESGATE

Projeção para 22/01/2021 - Cota: 6,403970940

BB Previd RF IRF-M1 - CNPJ: 11.328.882/0001-35

M  
 Jh  
 Hauer



Data	Histórico	Valor	Valor IR Prej. Comp.	Valor IOF	Quantidade cotas	Valor cota	Saldo cotas
31/12/2020	SALDO ANTERIOR	181.958,57			66.770,687141		
06/01/2021	RESGATE	161,04			59,093656	2,725165608	66.711,593485
	Aplicação 19/09/2018	161,04			59,093656		
22/01/2021	SALDO ATUAL	181.768,18			66.711,593485		66.711,593485

#### Resumo do mês

SALDO ANTERIOR	181.958,57
APLICAÇÕES (+)	0,00
RESGATES (-)	161,04
RENDIMENTO BRUTO (-)	-29,34
IMPOSTO DE RENDA (-)	0,00
IOF (-)	0,00
RENDIMENTO LÍQUIDO	-29,34
SALDO ATUAL =	181.768,18
Disponível p/ Resg =	181.768,18
Carência p/ Resg =	0,00
IR Estimado =	0,00
IR complementar =	0,00
IOF estimado =	0,00

#### Aplicações em ser

Data	Documento	Valor aplicado	Quantidade cotas	Saldo cotas
19/09/2018	727.145.333	71.748,77	29.658,209160	3.263,190661
21/09/2018	727.134.023	1.187,53	490,482782	490,482782
12/11/2018	727.084.923	1.561,95	637,022122	637,022122
20/03/2020	727.133.605	50.114,65	18.826,168848	18.826,168848
14/04/2020	727.140.705	6.999,05	2.616,533795	2.616,533795
16/04/2020	727.135.406	109.365,57	40.878,195277	40.878,195277

#### Valor da Cota

31/12/2020	2,725126527
22/01/2021	2,724686698

#### Rentabilidade

No mês	-0,0161
No ano	-0,0161
Últimos 12 meses	3,1175

#### VALORES LÍQUIDOS PARA RESGATE

Projeção para 22/01/2021 - Cota: 2,724686698

#### BB Previd RF IMAB 5+ - CNPJ: 13.327.340/0001-73

Data	Histórico	Valor	Valor IR Prej. Comp.	Valor IOF	Quantidade cotas	Valor cota	Saldo cotas
31/12/2020	SALDO ANTERIOR	402.272,44			112.665,949208		
22/01/2021	SALDO ATUAL	387.698,88			112.665,949208		112.665,949208

#### Resumo do mês

SALDO ANTERIOR	402.272,44
APLICAÇÕES (+)	0,00
RESGATES (-)	0,00
RENDIMENTO BRUTO (-)	-14.573,55
IMPOSTO DE RENDA (-)	0,00
IOF (-)	0,00
RENDIMENTO LÍQUIDO	-14.573,55
SALDO ATUAL =	387.698,88
Disponível p/ Resg =	387.698,88
Carência p/ Resg =	0,00
IR Estimado =	0,00
IR complementar =	0,00
IOF estimado =	0,00

#### Aplicações em ser

Data	Documento	Valor aplicado	Quantidade cotas	Saldo cotas
27/06/2019	778.133.723	52.375,47	16.687,729940	16.687,729940
28/06/2019	778.074.825	28.024,20	8.877,850192	8.877,850192
28/06/2019	778.131.422	20,36	6,449890	6,449890

*Handwritten signature and initials*

13/08/2019	778.133.531	1.494,18	461,775454	461,775454
14/08/2019	778.140.213	622,86	193,089834	193,089834
21/08/2019	778.092.039	21.623,06	6.678,385603	6.678,385603
19/12/2019	778.080.023	43.500,29	13.147,752379	13.147,752379
30/12/2019	778.113.657	63.520,51	18.702,180600	18.702,180600
12/02/2020	778.111.041	5.780,83	1.661,222229	1.661,222229
20/02/2020	778.140.429	25.341,44	7.282,188200	7.282,188200
15/05/2020	778.105.603	52.180,00	17.208,580703	17.208,580703
19/06/2020	778.140.420	18.607,04	5.840,697317	5.840,697317
15/07/2020	778.141.555	52.841,66	15.918,046867	15.918,046867

**Valor da Cota**

31/12/2020	3,570488204
22/01/2021	3,441136318

**Rentabilidade**

No mês	-3,6228
No ano	-3,6228
Últimos 12 meses	1,2723

**VALORES LÍQUIDOS PARA RESGATE**

Projeção para 22/01/2021 - Cota: 3,441136318

**BB PREVID RF IDKA 2 - CNPJ: 13.322.205/0001-35**

Data	Histórico	Valor	Valor IR Prej. Comp.	Valor IOF	Quantidade cotas	Valor cota	Saldo cotas
31/12/2020	SALDO ANTERIOR	370.710,61			128.216,756701		
22/01/2021	SALDO ATUAL	369.829,08			128.216,756701		128.216,756701

**Resumo do mês**

SALDO ANTERIOR	370.710,61
APLICAÇÕES (+)	0,00
RESGATES (-)	0,00
RENDIMENTO BRUTO (-)	-881,52
IMPOSTO DE RENDA (-)	0,00
IOF (-)	0,00
RENDIMENTO LÍQUIDO	-881,52
SALDO ATUAL =	369.829,08
Disponível p/ Resg =	369.829,08
Carência p/ Resg =	0,00
IR Estimado =	0,00
IR complementar =	0,00
IOF estimado =	0,00

**Aplicações em ser**

Data	Documento	Valor aplicado	Quantidade cotas	Saldo cotas
21/05/2019	779.075.228	87.263,74	34.806,539698	15.290,138604
21/08/2019	779.092.041	23.000,00	8.916,209429	8.916,209429
11/09/2019	779.144.842	3.589,88	1.387,513610	1.387,513610
19/09/2019	779.131.313	94.572,27	36.238,129935	36.238,129935
30/09/2019	779.112.715	191,77	73,451774	73,451774
10/10/2019	779.114.053	2.468,29	943,067739	943,067739
21/10/2019	779.140.313	41.027,91	15.552,354074	15.552,354074
18/11/2019	779.114.228	6.969,60	2.627,802353	2.627,802353
20/11/2019	779.143.756	40.572,11	15.300,357433	15.300,357433
20/01/2020	779.142.110	85.705,73	31.887,731750	31.887,731750

**Valor da Cota**

31/12/2020	2,891280538
22/01/2021	2,884405293

**Rentabilidade**

No mês	-0,2377
No ano	-0,2377
Últimos 12 meses	7,1837

**VALORES LÍQUIDOS PARA RESGATE**

Projeção para 22/01/2021 - Cota: 2,884405293

M  
J  
Aluísio



**BB Previd RF Perfil - CNPJ: 13.077.418/0001-49**

Data	Histórico	Valor	Valor IR Prej. Comp.	Valor IOF	Quantidade cotas	Valor cota	Saldo cotas
31/12/2020	SALDO ANTERIOR	151,37			65,763891		
22/01/2021	SALDO ATUAL	151,54			65,763891		65,763891

**Resumo do mês**

SALDO ANTERIOR	151,37
APLICAÇÕES (+)	0,00
RESGATES (-)	0,00
RENDIMENTO BRUTO (+)	0,17
IMPOSTO DE RENDA (-)	0,00
IOF (-)	0,00
RENDIMENTO LÍQUIDO	0,17
SALDO ATUAL =	151,54
Disponível p/ Resg =	151,54
Carência p/ Resg =	0,00
IR Estimado =	0,00
IR complementar =	0,00
IOF estimado =	0,00

**Aplicações em ser**

Data	Documento	Valor aplicado	Quantidade cotas	Saldo cotas
14/12/2020	781.140.342	70.763,49	30.783,349747	65,763891

**Valor da Cota**

31/12/2020	2,301766190
22/01/2021	2,304351081

**Rentabilidade**

No mês	0,1123
No ano	0,1123
Últimos 12 meses	2,2628

**VALORES LÍQUIDOS PARA RESGATE**

Projeção para 22/01/2021 - Cota: 2,304351081

**BB Prev IMA Geral Ex - CNPJ: 14.964.240/0001-10**

Data	Histórico	Valor	Valor IR Prej. Comp.	Valor IOF	Quantidade cotas	Valor cota	Saldo cotas
31/12/2020	SALDO ANTERIOR	450.248,82			194.869,825472		
22/01/2021	SALDO ATUAL	445.495,00			194.869,825472		194.869,825472

**Resumo do mês**

SALDO ANTERIOR	450.248,82
APLICAÇÕES (+)	0,00
RESGATES (-)	0,00
RENDIMENTO BRUTO (-)	-4.753,81
IMPOSTO DE RENDA (-)	0,00
IOF (-)	0,00
RENDIMENTO LÍQUIDO	-4.753,81
SALDO ATUAL =	445.495,00
Disponível p/ Resg =	445.495,00
Carência p/ Resg =	0,00
IR Estimado =	0,00
IR complementar =	0,00
IOF estimado =	0,00

**Aplicações em ser**

Data	Documento	Valor aplicado	Quantidade cotas	Saldo cotas
19/08/2020	825.130.355	49.288,71	21.745,723330	21.745,723330
31/08/2020	825.082.446	515,89	227,820063	227,820063
18/09/2020	825.141.530	120.997,23	53.775,607290	53.775,607290
16/10/2020	825.143.950	49.879,80	22.194,840565	22.194,840565
16/11/2020	825.112.539	50.823,56	22.524,681185	22.524,681185
14/12/2020	825.140.343	50.627,78	22.077,545083	22.077,545083
18/12/2020	825.112.900	120.226,02	52.323,607956	52.323,607956

**Valor da Cota**

*Handwritten signature and initials:*  
 [Signature]  
 Huios



31/12/2020 2,310510694  
22/01/2021 2,286115914

**Rentabilidade**

No mês -1,0558  
No ano -1,0558  
Últimos 12 meses 3,0613

**VALORES LÍQUIDOS PARA RESGATE**

Projeção para 22/01/2021 - Cota: 2,286115914

**Ações Valor - CNPJ: 29.258.294/0001-38**

Data	Histórico	Valor	Valor IR Prej. Comp.	Valor IOF	Quantidade cotas	Valor cota	Saldo cotas
31/12/2020	SALDO ANTERIOR	61.186,07			38.495,905901		
22/01/2021	SALDO ATUAL	58.968,42			38.495,905901		38.495,905901

**Resumo do mês**

SALDO ANTERIOR 61.186,07  
APLICAÇÕES (+) 0,00  
RESGATES (-) 0,00  
RENDIMENTO BRUTO (-) -2.217,65  
IMPOSTO DE RENDA (-) 0,00  
IOF (-) 0,00  
RENDIMENTO LÍQUIDO -2.217,65  
SALDO ATUAL = 58.968,42  
Disponível p/ Resg = 58.968,42  
Carência p/ Resg = 0,00  
IR Estimado = 0,00  
IR complementar = 0,00  
IOF estimado = 0,00

**Aplicações em ser**

Data	Documento	Valor aplicado	Quantidade cotas	Saldo cotas
19/07/2019	323.092.530	51.069,53	38.495,905901	38.495,905901

**Valor da Cota**

31/12/2020 1,589417538  
22/01/2021 1,531810125

**Rentabilidade**

No mês -3,6244  
No ano -3,6244  
Últimos 12 meses -1,4702

**VALORES LÍQUIDOS PARA RESGATE**

Projeção para 22/01/2021 - Cota: 1,531810125

Transação efetuada com sucesso por: JB874293 CAMILA CHRISTINE SIMOES CAMARGO.

Serviço de Atendimento ao Consumidor - SAC 0800 729 0722

Ouvidoria BB 0800 729 5678  
Para deficientes auditivos 0800 729 0088

*Handwritten signature*

*M*

2020	IAN	FEV	MAR	ABR	MAIO	JUNHO	JULHO	AGO	SET	OUT	NOV	DEZ
IMAB	0,26	0,40	-7,12	1,22	1,54	2,03	4,39	-1,79	-1,57	0,18	1,95	4,81
IRFM	0,85	0,63	-0,11	1,07	1,38	0,77	1,13	-0,80	-0,66	-0,31	0,34	1,96
IMAB TP	0,26	0,44	-6,98	1,30	1,50	2,01	4,36	-1,85	-1,55	0,20	1,99	4,84
IRFM1	0,42	0,35	0,60	0,41	0,39	0,26	0,23	0,09	0,04	0,11	0,2	0,31
IMAB 5+	0,05	0,30	-10,89	1,92	1,00	2,80	7,28	-3,69	-2,65	0,20	2,49	7,47
IDKA 2	0,38	0,63	-1,66	0,32	2,00	1,21	0,81	0,69	0,11	0,33	1,34	1,53
PERFIL	0,35	0,27	-0,03	0,26	0,26	0,26	0,24	0,18	0,02	0,16	0,16	0,25
IMAB GERAL	-	-	-	-	-	-	-	-0,73	-0,79	0,02	0,69	2,13
ACÕES	-1,44	-8,96	-27,05	8,39	7,48	7,44	6,38	-3,55	-4,77	2,22	16,97	10,72

*Helena M*



**TABELA SOBRE APLICAÇÕES FINANCEIRAS EM 2020**

	Art. 79, I, b	Art. 79, I, b	Art. 79, I, b	Art. 79, I, b	Art. 79, I, b	Art. 79, I, b	Art. 79, I, b	Art. 79, IV, a	Art. 79, IV, a	Art. 79, IV, a	Art. 89, II, a				
MESES	BB Previd RF IFR - M	BB Previd RF IDKA 2	BB Previd RF IFR - M1	BB Previd RF IFR - M1 TAXA ADM	BB Previd RF IMA-B TP	BB Previd RF IMA-B+5	BB Prev IMA GERAL EX TP	Caixa Brasil IMA B TP	BB Previd RF Perfil	BB Previd RF IMA B	BB Previd RF IMA B TAXA ADM	BB Prev Ações Valor FIC FIA	TOTAL APLICAÇÕES	Saldo no DMN	Disponibilidade Financeira
JANEIRO	365.088,51	344.840,86	281.613,63	0,00	385.669,41	220.174,80	0,00	381.086,82	72,25	298.843,64	75.017,72	56.902,59	2.409.310,23	2.412.893,16	3.582,93
FEVEREIRO	367.988,75	347.007,04	282.607,56	0,00	412.397,78	251.332,70	0,00	382.759,49	93,37	300.047,63	75.319,95	51.802,57	2.470.766,84	2.472.817,12	2.050,28
MARÇO	366.991,74	341.237,54	272.697,79	8.797,09	383.600,11	223.917,28	0,00	355.575,41	57.968,97	278.695,30	69.859,95	37.791,80	2.397.286,98	2.397.956,92	669,94
ABRIL	370.926,01	342.342,14	326.112,09	8.833,36	388.580,03	228.269,24	0,00	360.209,01	58.118,65	282.096,63	70.813,77	40.962,37	2.477.263,30	2.477.263,31	0,01
MAIO	376.037,10	349.191,04	327.379,75	8.867,70	447.843,44	284.378,91	0,00	365.012,77	3.732,41	286.450,56	71.906,72	44.027,11	2.564.827,51	2.564.827,51	0,00
JUNHO	378.940,01	353.426,77	328.220,16	8.890,47	475.641,18	311.124,32	0,00	371.812,49	6.059,55	292.269,40	73.367,41	47.301,97	2.647.053,73	2.647.053,73	0,00
JULHO	383.207,63	356.277,69	318.253,33	8.911,17	496.390,81	388.683,32	0,00	387.467,85	40,10	305.087,89	76.585,19	50.318,42	2.771.223,40	2.771.807,69	584,29
AGOSTO	380.130,21	358.722,20	244.296,33	8.919,04	487.139,43	374.347,96	49.758,27	379.792,91	71.041,32	299.616,12	75.211,63	48.530,19	2.777.555,61	2.777.555,61	0,00
SETEMBRO	377.631,20	359.131,54	243.416,26	8.922,85	479.611,47	364.440,55	170.181,90	373.302,79	900,60	294.921,65	74.033,19	46.215,09	2.792.709,09	2.793.293,38	584,29
OUTUBRO	376.445,89	360.311,59	243.692,29	8.932,97	480.550,58	365.186,97	220.080,53	373.345,01	1.449,80	295.451,47	74.166,19	47.242,94	2.846.856,23	2.846.856,23	0,00
NOVEMBRO	377.733,92	365.139,94	244.173,56	8.950,61	490.128,64	374.295,19	272.557,05	380.085,74	598,37	301.209,64	75.611,65	55.262,53	2.945.746,84	2.945.746,84	0,00
DEZEMBRO	385.154,24	370.710,61	181.958,57	8.978,62	513.830,44	402.272,44	450.248,82	397.790,08	151,37	315.686,60	79.246,25	61.186,07	3.167.216,11	3.167.216,11	0,00

**TABELA VALORES PERCENTUAIS DAS APLICAÇÕES FINANCEIRAS EM 2020**

	Art. 79, I, b	Art. 79, I, b	Art. 79, I, b	Art. 79, I, b	Art. 79, I, b	Art. 79, I, b	Art. 79, I, b	Art. 79, IV, a	Art. 79, IV, a	Art. 79, IV, a	Art. 89, II, a		
MESES	BB Previd RF IFR - M1	BB Previd RF IDKA 2	BB Previd RF IFR - M1	BB Previd RF IFR - M1 TAXA ADM	BB Previd RF IMA-B TP	BB Previd RF IMA-B+5	BB Prev IMA GERAL EX TP	Caixa Brasil IMA B TP FI Renda Fixa LP	BB Previd RF Perfil	BB Previd RF IMA B	BB Previd RF IMA B TAXA ADM	BB Prev Ações Valor FIC FIA	TOTAL APLICAÇÕES
JANEIRO	15,15	14,31	11,69	0,00	16,01	9,14	0,00	15,82	0,003	12,40	3,11	2,36	100,00
FEVEREIRO	14,87	14,04	11,44	0,00	16,69	10,17	0,00	15,49	0,004	12,14	3,05	2,10	100,00
MARÇO	15,31	14,23	11,38	0,37	16,00	9,34	0,00	14,83	2,42	11,63	2,92	1,58	100,00
ABRIL	14,97	13,82	13,16	0,36	15,69	9,21	0,00	14,54	2,35	11,39	2,86	1,65	100,00
MAIO	14,66	13,61	12,76	0,35	17,46	11,09	0,00	14,23	0,15	11,17	2,80	1,72	100,00
JUNHO	14,32	13,35	12,40	0,34	17,97	11,75	0,00	14,05	0,23	11,04	2,77	1,79	100,00
JULHO	13,83	12,86	11,48	0,32	17,91	14,03	0,00	13,98	0,00	11,01	2,76	1,82	100,00
AGOSTO	13,69	12,92	11,69	0,32	17,54	13,48	1,79	13,48	2,56	10,79	2,71	1,75	100,00
SETEMBRO	13,52	12,86	8,72	0,32	17,17	13,05	6,09	13,37	0,03	10,56	2,65	1,65	100,00
OUTUBRO	13,22	12,66	8,56	0,31	16,88	12,83	7,73	13,11	0,05	10,38	2,61	1,68	100,00
NOVEMBRO	12,82	12,40	8,29	0,30	16,64	12,71	9,25	12,90	0,02	10,23	2,57	1,88	100,00
DEZEMBRO	12,16	11,70	5,75	0,28	16,22	12,70	14,22	12,56	0,00	9,97	2,50	1,93	100,00

MESES	Limite 100%		Renda Fixa		Limite 40%		Fi em ações		Limite 20%		Total Geral	
	Variação	Art. 79, IV, a	Variação	Art. 89, II, a	Variação	Art. 89, II, a	Variação	Art. 89, II, a	Variação	Art. 89, II, a	Aplicações	Variação
JANEIRO	82,12	373.935,61	15,52	56.902,59	2,36	2.409.310,23	2,36	2.409.310,23	2,36	2.409.310,23	100,00	100,00
FEVEREIRO	82,71	375.460,95	15,20	51.802,57	2,10	2.470.766,84	2,10	2.470.766,84	2,10	2.470.766,84	100,00	100,00
MARÇO	81,46	406.624,22	16,96	37.791,80	1,58	2.397.286,98	1,58	2.397.286,98	1,58	2.397.286,98	100,00	100,00
ABRIL	81,75	411.029,05	16,59	40.962,37	1,65	2.477.263,30	1,65	2.477.263,30	1,65	2.477.263,30	100,00	100,00
MAIO	84,17	362.089,69	14,12	44.027,11	1,72	2.564.827,51	1,72	2.564.827,51	1,72	2.564.827,51	100,00	100,00
JUNHO	84,17	371.696,36	14,04	47.301,97	1,79	2.647.053,73	1,79	2.647.053,73	1,79	2.647.053,73	100,00	100,00
JULHO	84,41	381.713,18	13,77	50.318,42	1,82	2.771.223,40	1,82	2.771.223,40	1,82	2.771.223,40	100,00	100,00
AGOSTO	82,20	445.869,07	16,05	48.530,19	1,75	2.777.555,61	1,75	2.777.555,61	1,75	2.777.555,61	100,00	100,00
SETEMBRO	85,10	369.855,44	13,24	46.215,09	1,65	2.792.709,09	1,65	2.792.709,09	1,65	2.792.709,09	100,00	100,00
OUTUBRO	85,31	371.067,46	13,03	47.242,94	1,66	2.846.856,23	1,66	2.846.856,23	1,66	2.846.856,23	100,00	100,00
NOVEMBRO	85,31	377.419,66	12,81	55.262,53	1,88	2.945.746,84	1,88	2.945.746,84	1,88	2.945.746,84	100,00	100,00
DEZEMBRO	85,59	395.086,22	12,47	61.186,07	1,93	3.167.216,11	1,93	3.167.216,11	1,93	3.167.216,11	100,00	100,00

*[Handwritten signatures and initials]*