



**Ata da Reunião Ordinária do Comitê de Investimento do
Instituto de Previdência Municipal de Gonçalves – PREVGON**

Aos 18 (dezoito) dias do mês de setembro do ano de 2020, reuniram-se os membros do Comitê de Investimento, nomeados pelo Decreto nº 2559, de 30 de agosto de 2017, após convocação da Diretora Presidente do PREVGON. Em razão da epidemia de doença infecciosa viral respiratório – COVID-19, causada pelo Novo Coronavírus, bem como orientações das autoridades sanitárias nacionais e internacionais, tal reunião foi realizada via grupo de WhatsApp, com os seguintes membros: Camila Christine Simões Camargo, Fernando de Souza e Getúlio Souza Rosa. Camila relatou que no mês passado, foi decidido na reunião do Comitê de Investimento, que nossos recursos arrecadados seriam aplicados parte no PERFIL, para resgate no final do mês efetuando os pagamentos da folha e das despesas administrativas e o restante seria aplicado no IMA GERAL. Tal estratégia foi seguida, porém quando chegou final do mês, a rentabilidade do fundo BB PERFIL estava melhor que a do fundo BB IRFM1, assim Camila resgatou do IRFM1. Foi apresentado o e-mail do Adilson/Contabilprev com as orientações sugeridas, o extrato de hoje dos fundos do Banco do Brasil (onde se concentram a maioria de nossos investimentos), a planilha com a variação da rentabilidade por fundo nos últimos dias, a planilha com a distribuição dos fundos e a carteira sugerida pelo Banco do Brasil. Após análise dos documentos apresentados, a estratégia foi seguir a orientação do Adilson, aplicando todo o recurso no fundo BB PREVIDENCIÁRIO RF IMA GERAL EX-C TP, já que temos recurso suficiente no fundo BB PERFIL para arcar com as despesas da folha e gastos administrativos deste mês.

Nada mais havendo a tratar, esta ata foi lida, aprovada e será assinada pelos membros presentes.
Gonçalves, 18 de setembro de 2020.

Camila Christine Simões Camargo

Fernando de Souza

Getúlio Souza Rosa



[Possível Spam] RE: Alocações Setembro/2020 - PREVGON

De: "Adilson Contabilprev" <adilsoncontabilprev@hotmail.com>
Para: Camila.prevgon <camila.prevgon@goncalves.mg.gov.br>

17/09/20 07:47

Oi Camila, bom dia!!!!

Decisão difícil, hem?????

Mas vc tem razão, o momento não está ajudando na tomada de decisão de investimento.

Aconselho a aumentar a aplicação no Fundo IMA-GERAL.

Ele estando em baixa agora é até melhor, pois desta forma há a expectativa de ganharmos um pouco mais.

Com relação a carteira de aplicação do PREVGON não vejo motivo para mudança no momento. Ok!!!!

Att/

Adilson

De: Camila.prevgon <camila.prevgon@goncalves.mg.gov.br>
Enviado: quarta-feira, 16 de setembro de 2020 12:08
Para: Adilson <adilson@contabilprev.com.br>; Adilson Contabilprev <adilsoncontabilprev@hotmail.com>
Assunto: Alocações Setembro/2020 - PREVGON

Adilson, boa tarde.

Td bem?

Peço sua orientação para as alocações deste mês.

Abaixo tabela com a rentabilidade dos fundos que aplicamos. Agosto foi um mês com rentabilidade negativa. Setembro está com a rentabilidade bem volátil, mas era de si esperar diante o que estamos vivendo.

Estou encaminhando em anexo a carteira sugerida do Banco do Brasil, a planilha com a distribuição dos fundos e a planilha Rentabilidade X Meta Atuarial, para sua análise.

2020

	AGO	08/set	16/set
IMAB	-1,79	0,65	0,04
IRFM	-0,80	0,37	-0,12
IMAB TP	-1,85	0,65	0,02
IRFM1	0,09	0,06	0,07
IMAB 5+	-3,69	0,76	-0,39
IDKA 2	0,69	0,46	0,63
PERFIL	0,18	0,04	0,05
IMAB GERAL	-0,73	0,31	-0,05
AÇÕES	-3,55	2,07	0,77

Grata por sua atenção.

Atenciosamente,

CAMILA CHRISTINE SIMÕES CAMARGO
Diretora Presidente
Instituto de Previdência Municipal de Gonçalves - PREVGON
(35) 9 9988-6730

FOLHA Nº
077
PREVGON
ff



Consultas - Investimentos Fundos - Mensal

G332181351173623008
18/09/2020 13:53:38

Cliente

Agência 4062-2
Conta 8665-7 PREVGON GONCALVES
Mês/ano referência SETEMBRO/2020

BB Previd RF IMA-B - CNPJBB PREVID RF IMA-B

Data	Histórico	Valor	Valor IRPrej. Comp.	Valor IOF	Quantidade cotas	Valor cota	Saldo cotas
31/08/2020	SALDO ANTERIOR	299.616,12			54.411,838710		
17/09/2020	SALDO ATUAL	298.765,15			54.411,838710		54.411,838710

Resumo do mês

SALDO ANTERIOR	299.616,12
APLICAÇÕES (+)	0,00
RESGATES (-)	0,00
RENDIMENTO BRUTO (-)	-850,97
IMPOSTO DE RENDA (-)	0,00
IOF (-)	0,00
RENDIMENTO LÍQUIDO	-850,97
SALDO ATUAL =	298.765,15
Disponível p/ Resg =	298.765,15
Carência p/ Resg =	0,00
IR Estimado =	0,00
IR complementar =	0,00
IOF estimado =	0,00

Aplicações em ser

Data	Documento	Valor aplicado	Quantidade cotas	Saldo cotas
19/02/2019	144.130.753	91.173,99	19.433,775093	1.190,064369
28/02/2019	144.074.906	823,11	175,582801	175,582801
28/02/2019	144.145.944	393,22	83,880245	83,880245
13/03/2019	144.083.859	1.582,64	333,601974	333,601974
21/03/2019	144.074.803	91.011,70	19.125,555580	19.125,555580
29/03/2019	144.131.316	383,04	81,263177	81,263177
11/04/2019	144.092.807	2.074,53	439,702413	439,702413
17/04/2019	144.143.556	110.372,93	23.420,800412	23.420,800412
30/04/2019	144.075.032	476,89	99,697347	99,697347
19/06/2019	144.111.752	47.774,92	9.461,690392	9.461,690392

Valor da Cota

31/08/2020	5,506450991
17/09/2020	5,490811566

Rentabilidade

No mês	-0,2840
No ano	0,2367
Últimos 12 meses	4,5141

VALORES LÍQUIDOS PARA RESGATE

Projeção para 17/09/2020 - Cota: 5,490811566

BB PREVID RF IRF-M - CNPJBB PREVID RF IRF-M

Data	Histórico	Valor	Valor IRPrej. Comp.	Valor IOF	Quantidade cotas	Valor cota	Saldo cotas
31/08/2020	SALDO ANTERIOR	380.130,21			62.647,582027		
17/09/2020	SALDO ATUAL	379.907,55			62.647,582027		62.647,582027

Resumo do mês

SALDO ANTERIOR	380.130,21
APLICAÇÕES (+)	0,00
RESGATES (-)	0,00
RENDIMENTO BRUTO (-)	-222,66
IMPOSTO DE RENDA (-)	0,00
IOF (-)	0,00
RENDIMENTO LÍQUIDO	-222,66
SALDO ATUAL =	379.907,55
Disponível p/ Resg =	379.907,55
Carência p/ Resg =	0,00
IR Estimado =	0,00
IR complementar =	0,00
IOF estimado =	0,00

Aplicações em ser

Data	Documento	Valor aplicado	Quantidade cotas	Saldo cotas
22/10/2018	172.104.003	74.280,67	14.797,272615	14.735,629471
01/11/2018	172.072.537	358,89	71,054689	71,054689
20/11/2018	172.110.309	71.957,55	14.191,624552	14.191,624552
13/05/2019	172.093.002	1.365,36	255,453442	255,453442
21/05/2019	172.075.226	178.802,38	33.393,819873	33.393,819873

Valor da Cota

31/08/2020	6,067755497
17/09/2020	6,064201383

Rentabilidade

No mês	-0,0585
No ano	4,9479
Últimos 12 meses	7,4729

ff
Anos



VALORES LÍQUIDOS PARA RESGATE

Projeção para 17/09/2020 - Cota: 6,064201383

BB PREVID IMA-B TP - CNPJBB PREVID IMA-B TP

Data	Histórico	Valor	Valor IRPrej. Comp.	Valor IOF	Quantidade cotas	Valor cota	Saldo cotas
31/08/2020	SALDO ANTERIOR	487.189,43			78.550,591447		78.550,591447
17/09/2020	SALDO ATUAL	485.775,92			78.550,591447		78.550,591447

Resumo do mês

SALDO ANTERIOR	487.189,43
APLICAÇÕES (+)	0,00
RESGATES (-)	0,00
RENDIMENTO BRUTO (-)	-1.413,51
IMPOSTO DE RENDA (-)	0,00
IOF (-)	0,00
RENDIMENTO LÍQUIDO	-1.413,51
SALDO ATUAL =	485.775,92
Disponível p/ Resg =	485.775,92
Carência p/ Resg =	0,00
IR Estimado =	0,00
IR complementar =	0,00
IOF estimado =	0,00

Aplicações em ser

Data	Documento	Valor aplicado	Quantidade cotas	Saldo cotas
21/05/2019	192.075.225	340.000,00	62.416,261826	62.416,261826
20/02/2020	192.140.427	25.341,43	4.035,385280	4.035,385280
15/05/2020	192.105.605	52.177,84	9.001,894499	9.001,894499
19/06/2020	192.140.422	18.607,04	3.097,049842	3.097,049842

Valor da Cota

31/08/2020	6,202237596
17/09/2020	6,184242680

Rentabilidade

No mês	-0,2901
No ano	0,3452
Últimos 12 meses	4,6061

VALORES LÍQUIDOS PARA RESGATE

Projeção para 17/09/2020 - Cota: 6,184242680

BB Previd RF IRF-M1 - CNPJBB PREVID RF IRF-M1

Data	Histórico	Valor	Valor IRPrej. Comp.	Valor IOF	Quantidade cotas	Valor cota	Saldo cotas
31/08/2020	SALDO ANTERIOR	244.296,33			90.244,747517		90.244,747517
01/09/2020	RESGATE	984,29			363,531747	2,707576455	89.881,215770
	Aplicação 19/09/2018	984,29			363,531747		89.881,215770
17/09/2020	SALDO ATUAL	243.531,80			89.881,215770		89.881,215770

Resumo do mês

SALDO ANTERIOR	244.296,33
APLICAÇÕES (+)	0,00
RESGATES (-)	984,29
RENDIMENTO BRUTO (+)	219,75
IMPOSTO DE RENDA (-)	0,00
IOF (-)	0,00
RENDIMENTO LÍQUIDO	219,75
SALDO ATUAL =	243.531,80
Disponível p/ Resg =	243.531,80
Carência p/ Resg =	0,00
IR Estimado =	0,00
IR complementar =	0,00
IOF estimado =	0,00

Aplicações em ser

Data	Documento	Valor aplicado	Quantidade cotas	Saldo cotas
19/09/2018	727.145.333	71.748,77	29.658,209160	26.432,812946
21/09/2018	727.134.023	1.187,53	490,482782	490,482782
12/11/2018	727.084.923	1.561,95	637,022122	637,022122
20/03/2020	727.133.605	50.114,65	18.826,168848	18.826,168848
14/04/2020	727.140.705	6.999,05	2.616,533795	2.616,533795
16/04/2020	727.135.406	109.365,57	40.878,195277	40.878,195277

Valor da Cota

31/08/2020	2,707042142
17/09/2020	2,709484839

Rentabilidade

No mês	0,0902
No ano	2,8740
Últimos 12 meses	4,4893

VALORES LÍQUIDOS PARA RESGATE

Projeção para 17/09/2020 - Cota: 2,709484839

BB Previd RF IMAB 5+ - CNPJBB PREVID RF IMAB 5+

Data	Histórico	Valor	Valor IRPrej. Comp.	Valor IOF	Quantidade cotas	Valor cota	Saldo cotas
31/08/2020	SALDO ANTERIOR	374.347,96			112.665,949208		112.665,949208
17/09/2020	SALDO ATUAL	370.878,83			112.665,949208		112.665,949208

Resumo do mês

SALDO ANTERIOR	374.347,96
APLICAÇÕES (+)	0,00
RESGATES (-)	0,00
RENDIMENTO BRUTO (-)	-3.469,14

Handwritten signature and initials



IMPOSTO DE RENDA (-)	0,00
IOF (-)	0,00
RENDIMENTO LÍQUIDO	-3.469,14
SALDO ATUAL =	370.878,83
Disponível p/ Resg =	370.878,83
Carência p/ Resg =	0,00
IR Estimado =	0,00
IR complementar =	0,00
IOF estimado =	0,00

Aplicações em ser

Data	Documento	Valor aplicado	Quantidade cotas	Saldo cotas
27/06/2019	778.133.723	52.375,47	16.687,729940	16.687,729940
28/06/2019	778.074.825	28.024,20	8.877,850192	8.877,850192
28/06/2019	778.131.422	20,36	6,449890	6,449890
13/08/2019	778.133.531	1.494,18	461,775454	461,775454
14/08/2019	778.140.213	622,86	193,089834	193,089834
21/08/2019	778.092.039	21.623,06	6.678,385603	6.678,385603
19/12/2019	778.080.023	43.500,29	13.147,752379	13.147,752379
30/12/2019	778.113.657	63.520,51	18.702,180600	18.702,180600
12/02/2020	778.111.041	5.780,83	1.661,222229	1.661,222229
20/02/2020	778.140.429	25.341,44	7.282,188200	7.282,188200
15/05/2020	778.105.603	52.180,00	17.208,580703	17.208,580703
19/06/2020	778.140.420	18.607,04	5.840,697317	5.840,697317
15/07/2020	778.141.555	52.841,66	15.918,046867	15.918,046867

Valor da Cota

31/08/2020	3,322636152
17/09/2020	3,291844812

Rentabilidade

No mês	-0,9267
No ano	-3,1382
Últimos 12 meses	1,8041

VALORES LÍQUIDOS PARA RESGATE

Projeção para 17/09/2020 - Cota: 3,291844812

BB PREVID RF IDKA 2 - CNPJBB PREVID RF IDKA 2

Data	Histórico	Valor	Valor IRPrej. Comp.	Valor IOF	Quantidade cotas	Valor cota	Saldo cotas
31/08/2020	SALDO ANTERIOR	358.722,20			128.216,756701		
17/09/2020	SALDO ATUAL	360.895,69			128.216,756701		128.216,756701

Resumo do mês

SALDO ANTERIOR	358.722,20
APLICAÇÕES (+)	0,00
RESGATES (-)	0,00
RENDIMENTO BRUTO (+)	2.173,49
IMPOSTO DE RENDA (-)	0,00
IOF (-)	0,00
RENDIMENTO LÍQUIDO	2.173,49
SALDO ATUAL =	360.895,69
Disponível p/ Resg =	360.895,69
Carência p/ Resg =	0,00
IR Estimado =	0,00
IR complementar =	0,00
IOF estimado =	0,00

Aplicações em ser

Data	Documento	Valor aplicado	Quantidade cotas	Saldo cotas
21/05/2019	779.075.228	87.263,74	34.806,539698	15.290,138604
21/08/2019	779.092.041	23.000,00	8.916,209429	8.916,209429
11/09/2019	779.144.842	3.589,88	1.387,513610	1.387,513610
19/09/2019	779.131.313	94.572,27	36.238,129935	36.238,129935
30/09/2019	779.112.715	191,77	73,451774	73,451774
10/10/2019	779.114.053	2.468,29	943,067739	943,067739
21/10/2019	779.140.313	41.027,91	15.552,354074	15.552,354074
18/11/2019	779.114.228	6.969,60	2.627,802353	2.627,802353
20/11/2019	779.143.756	40.572,11	15.300,357433	15.300,357433
20/01/2020	779.142.110	85.705,73	31.887,731750	31.887,731750

Valor da Cota

31/08/2020	2,797779357
17/09/2020	2,814731084

Rentabilidade

No mês	0,6058
No ano	5,0586
Últimos 12 meses	8,3479

VALORES LÍQUIDOS PARA RESGATE

Projeção para 17/09/2020 - Cota: 2,814731084

BB Previd RF Perfil - CNPJBB PREVID RF PERFIL

Data	Histórico	Valor	Valor IRPrej. Comp.	Valor IOF	Quantidade cotas	Valor cota	Saldo cotas
31/08/2020	SALDO ANTERIOR	71.041,32			31.047,190837		
17/09/2020	SALDO ATUAL	71.081,94			31.047,190837		31.047,190837

Resumo do mês

Handwritten signature and initials.

FOLHA Nº

080
PREVGON

SALDO ANTERIOR	71.041,32
APLICAÇÕES (+)	0,00
RESGATES (-)	0,00
RENDIMENTO BRUTO (+)	40,62
IMPOSTO DE RENDA (-)	0,00
IOF (-)	0,00
RENDIMENTO LÍQUIDO	40,62
SALDO ATUAL =	71.081,94
Disponível p/ Resg =	71.081,94
Carência p/ Resg =	0,00
IR Estimado =	0,00
IR complementar =	0,00
IOF estimado =	0,00

Aplicações em ser

Data	Documento	Valor aplicado	Quantidade cotas	Saldo cotas
15/07/2020	781.141.553	55.000,00	24.110,572879	17,557895
19/08/2020	781.130.353	70.950,00	31.029,632942	31.029,632942

Valor da Cota

31/08/2020	2,288172258
17/09/2020	2,289480589

Rentabilidade

No mês	0,0571
No ano	1,8528
Últimos 12 meses	3,2074

VALORES LÍQUIDOS PARA RESGATE

Projeção para 17/09/2020 - Cota: 2,289480589

BB Prev IMA Geral Ex - CNPJBB PREV IMA GERAL EX

Data	Histórico	Valor	Valor IRPrej. Comp.	Valor IOF	Quantidade cotas	Valor cota	Saldo cotas
31/08/2020	SALDO ANTERIOR	49.758,27			21.973,543393		
17/09/2020	SALDO ATUAL	49.696,32			21.973,543393		21.973,543393

Resumo do mês

SALDO ANTERIOR	49.758,27
APLICAÇÕES (+)	0,00
RESGATES (-)	0,00
RENDIMENTO BRUTO (-)	-61,96
IMPOSTO DE RENDA (-)	0,00
IOF (-)	0,00
RENDIMENTO LÍQUIDO	-61,96
SALDO ATUAL =	49.696,32
Disponível p/ Resg =	49.696,32
Carência p/ Resg =	0,00
IR Estimado =	0,00
IR complementar =	0,00
IOF estimado =	0,00

Aplicações em ser

Data	Documento	Valor aplicado	Quantidade cotas	Saldo cotas
19/08/2020	825.130.355	49.288,71	21.745,723330	21.745,723330
31/08/2020	825.082.446	515,89	227,820063	227,820063

Valor da Cota

31/08/2020	2,264462544
17/09/2020	2,261643136

Rentabilidade

No mês	-0,1245
No ano	2,3153
Últimos 12 meses	4,9062

VALORES LÍQUIDOS PARA RESGATE

Projeção para 17/09/2020 - Cota: 2,261643136

Ações Valor - CNPJ AÇÕES VALOR

Data	Histórico	Valor	Valor IRPrej. Comp.	Valor IOF	Quantidade cotas	Valor cota	Saldo cotas
31/08/2020	SALDO ANTERIOR	48.530,19			38.495,905901		
17/09/2020	SALDO ATUAL	48.924,03			38.495,905901		38.495,905901

Resumo do mês

SALDO ANTERIOR	48.530,19
APLICAÇÕES (+)	0,00
RESGATES (-)	0,00
RENDIMENTO BRUTO (+)	393,84
IMPOSTO DE RENDA (-)	0,00
IOF (-)	0,00
RENDIMENTO LÍQUIDO	393,84
SALDO ATUAL =	48.924,03
Disponível p/ Resg =	48.924,03
Carência p/ Resg =	0,00
IR Estimado =	0,00
IR complementar =	0,00
IOF estimado =	0,00

Aplicações em ser

Data	Documento	Valor aplicado	Quantidade cotas	Saldo cotas
19/07/2019	323.092.530	51.069,53	38.495,905901	38.495,905901

Valor da Cota

31/08/2020	1,260658429
17/09/2020	1,270889087

Rentabilidade

No mês	0,8115
No ano	-15,2588
Últimos 12 meses	-3,9061

Handwritten signature and initials

VARIAÇÃO DA RENTABILIDADE

2020	AGO	08/set	16/set	18/set
IMAB	-1,79	0,65	0,04	-0,28
IRFM	-0,80	0,37	-0,12	-0,06
IMAB TP	-1,85	0,65	0,02	-0,29
IRFM1	0,09	0,06	0,07	0,09
IMAB 5+	-3,69	0,76	-0,39	-0,93
IDKA 2	0,69	0,46	0,63	0,61
PERFIL	0,18	0,04	0,05	0,06
IMAB GERAL	-0,73	0,31	-0,05	-0,12
AÇÕES	-3,55	2,07	0,77	0,81

ff
Amor

TABELA SOBRE APLICAÇÕES FINANCEIRAS EM 2020

	Art. 7º, I, b	Art. 7º, I, b	Art. 7º, I, b	Art. 7º, I, b	Art. 7º, I, b	Art. 7º, I, b	Art. 7º, I, b	Art. 7º, I, b	Art. 7º, IV, a	Art. 7º, IV, a	Art. 7º, IV, a	Art. 8º, II, a	Disponibilidade Financeira	
	BB Previd RF IRF - M	BB Previd RF IDKA 2	BB Previd RF IRF - M1	BB Previd RF IRF - M1 TAXA ADM	BB Previd RF IMA-B TP	BB Previd RF IMA-B 5+	BB Previd IMA GERAL EX TP	Caixa Brasil IMA B TP	BB Previd RF Perfil	BB Previd RF IMA B	BB Previd RF IMA B TAMA ADM	BB Prev Ações Valor FIC FIA	TOTAL APLICAÇÕES	Saldo no DMN
MESES	365.088,51	344.840,86	281.613,63	0,00	385.669,41	220.174,80	0,00	381.086,82	72,25	298.843,64	75.017,72	56.902,59	2.409.310,23	2.412.893,16
JANEIRO	367.398,75	347.007,04	282.607,56	0,00	412.397,78	251.332,70	0,00	382.759,49	93,37	300.047,63	75.319,95	51.802,57	2.470.766,84	2.472.817,12
FEVEREIRO	366.991,74	342.327,54	272.697,79	8.797,09	383.600,11	223.971,28	0,00	355.575,41	57.968,97	278.695,30	69.959,95	37.791,80	2.397.956,92	2.397.956,92
MARÇO	370.926,01	342.342,14	326.112,09	8.833,36	388.580,03	228.269,24	0,00	360.209,01	58.118,65	282.096,63	70.813,77	40.962,37	2.477.263,30	2.477.263,30
ABRIL	376.037,10	349.191,04	327.379,75	8.867,70	447.843,44	284.376,91	0,00	365.012,77	3.732,41	286.450,56	71.906,72	44.027,11	2.564.827,51	2.564.827,51
MAIO	378.940,01	353.426,77	328.220,16	8.890,47	475.641,18	311.124,32	0,00	371.812,49	6.059,55	292.269,40	73.367,41	47.301,97	2.647.053,73	2.647.053,73
JUNHO	383.207,63	356.277,69	318.263,33	8.911,17	496.390,81	388.683,32	0,00	387.467,85	40,10	305.087,89	76.585,19	50.318,42	2.771.223,40	2.771.223,40
JULHO	380.130,21	358.722,20	244.296,33	8.919,04	487.189,43	374.347,96	49.758,27	379.792,91	71.041,32	299.616,12	75.211,63	48.530,19	2.777.555,61	2.777.555,61
AGOSTO													0,00	0,00
SETEMBRO													0,00	0,00
OUTUBRO													0,00	0,00
NOVEMBRO													0,00	0,00
DEZEMBRO													0,00	0,00


TABELA VALORES PERCENTUAIS DAS APLICAÇÕES FINANCEIRAS EM 2020

	Art. 7º, I, b	Art. 7º, I, b	Art. 7º, I, b	Art. 7º, I, b	Art. 7º, I, b	Art. 7º, I, b	Art. 7º, I, b	Art. 7º, I, b	Art. 7º, IV, a	Art. 7º, IV, a	Art. 7º, IV, a	Art. 8º, II, a	TOTAL APLICAÇÕES
	BB Previd RF IRF - M	BB Previd RF IDKA 2	BB Previd RF IRF - M1	BB Previd RF IRF - M1 TAXA ADM	BB Previd RF IMA-B TP	BB Previd RF IMA-B 5+	BB Previd IMA GERAL EX TP	Caixa Brasil IMA B TP TP FI Renda Fixa LP	BB Previd RF Perfil	BB Previd RF IMA B	BB Previd RF IMA B TAMA ADM	BB Prev Ações Valor FIC FIA	TOTAL APLICAÇÕES
MESES	15,15	14,31	11,69	0,00	16,01	9,14	0,00	15,82	0,003	12,40	3,11	2,36	100,00
JANEIRO	14,87	14,04	11,44	0,00	16,69	10,17	0,00	15,49	0,004	12,14	3,05	2,10	100,00
FEVEREIRO	15,31	14,23	11,38	0,37	16,00	9,34	0,00	14,83	2,42	11,63	2,92	1,58	100,00
MARÇO	14,97	13,82	13,16	0,36	15,69	9,21	0,00	14,54	2,35	11,39	2,86	1,65	100,00
ABRIL	14,66	13,61	12,76	0,35	17,46	11,09	0,00	14,23	0,15	11,07	2,80	1,72	100,00
MAIO	14,32	13,35	12,40	0,34	17,97	11,75	0,00	14,05	0,23	11,04	2,77	1,79	100,00
JUNHO	13,83	12,86	11,48	0,32	17,91	14,03	0,00	13,98	0,00	11,01	2,76	1,82	100,00
JULHO	13,69	12,92	8,80	0,32	17,54	13,48	1,79	13,67	2,56	10,79	2,71	1,75	100,00
AGOSTO													0,00
SETEMBRO													0,00
OUTUBRO													0,00
NOVEMBRO													0,00
DEZEMBRO													0,00

	Limite 100%	Renda Fixa	Limite 40%	Fl em ações	Limite 20%	Total Geral
	Variação	Art. 7º, IV, a	Variação	Art. 8º, II, a	Variação	Aplicações
MESES	82,12	373.933,61	15,52	56.902,59	2,36	2.409.310,23
JANEIRO	82,71	375.460,95	15,20	51.802,57	2,10	2.470.766,84
FEVEREIRO	81,46	406.624,22	16,96	37.791,80	1,58	2.397.286,98
MARÇO	81,75	411.029,05	16,59	40.962,37	1,65	2.477.263,30
ABRIL	84,17	362.089,69	14,12	44.027,11	1,72	2.564.827,51
MAIO	84,17	371.696,36	14,04	47.301,97	1,79	2.647.053,73
JUNHO	84,41	381.713,18	13,77	50.318,42	1,82	2.771.223,40
JULHO	82,20	445.869,07	16,05	48.530,19	1,75	2.777.555,61
AGOSTO						
SETEMBRO						
OUTUBRO						
NOVEMBRO						
DEZEMBRO						

JR
Amor

[Handwritten signature]



Carteira Sugerida

RPPS DO MUNICÍPIO DE GONÇALVES / MG

Agosto/2020

Comunicados importantes:

A promulgação da EC nº 103/2019 criou uma série de obrigações para os RPPS cumprirem. Municípios e Estados que possuem RPPS terão de adequar seu Plano de Benefícios e suas regras de Custeio, conforme Portaria SEPRT nº 1348/2019.

[Handwritten signature]
[Handwritten signature]





Perspectivas Econômicas

Ronaldo Távora
Economista-Chefe do Banco do Brasil

Copo meio cheio ou meio vazio?

A flexibilização do isolamento social em algumas cidades brasileiras e a liberação do auxílio emergencial do Governo Federal contribuíram para a recuperação, ainda que parcial, da atividade econômica a partir de abril, sugerindo que o fundo do poço realmente ficou para trás.

Entre os indicadores que corroboram essa avaliação, tivemos as vendas do comércio, que surpreenderam positivamente em maio. Como o comércio, pelo lado da oferta, usualmente se alinha ao desempenho do consumo, pelo lado da demanda, tudo indica que esse componente, com peso mais expressivo na formação do PIB, também tenha se recuperado no período. Além disso, os indicadores de confiança revelaram uma melhora das expectativas para os próximos meses, sinalizando que o sentimento em relação ao futuro também é mais positivo.

Portanto, são inegáveis os sinais de que o pior já passou e sobre isso parece haver consenso. O consenso se desfaz, entretanto, quando a discussão muda para a velocidade da recuperação. Para mim, ainda coexistem evidências ambíguas dadas pelas pesquisas de alta frequência que recomendam cautela quanto ao ritmo da retomada. O nível de incerteza associado à dinâmica futura da economia permanece elevado e há pontos que ainda recomendam parcimônia às apostas mais otimistas.

Essa avaliação nos levou a promover apenas uma leve redução na expectativa de queda do PIB para este ano (de 6,6% para 6,3%), movimento bem menos intenso que o apresentado pelo mercado (Pesquisa Focus), cuja projeção passou de 6,5% para 5,8% (Focus de 24/07/20). Mas por que estamos mais cautelosos que o mercado?

Seguem meus argumentos. A surpresa no desempenho do comércio, é importante enfatizar, decorreu do efeito do auxílio emergencial, que direcionou renda à parcela da população de menor poder aquisitivo e mais vulnerável. Com a reabertura das atividades, esses recursos rapidamente migraram para o consumo. Outro elemento importante que ajudou foi a capacidade que alguns segmentos apresentaram em atender ao aumento de demanda pelos canais virtuais, um exemplo de como a atual crise acelerou a tendência já existente previamente de consumo não presencial.

Mas isso não deveria ser suficiente para sustentar eventual onda de otimismo. Nossas estimativas sugeriam uma recuperação menos intensa do comércio em maio, tomando como base indicadores proprietários que levam em conta as vendas com cartões e crédito e débito. Portanto, minha leitura é que a divergência veio essencialmente pelo efeito do auxílio emergencial, cujo volume de recursos mais do que compensou a perda na massa de salários resultante dos quase oito milhões de pessoas que perderam o emprego de fevereiro a maio (PNAD Contínua).

Portanto, como essa injeção de recursos tem prazo de validade (por enquanto, em agosto), não considero que o comportamento de maio seja um bom referencial para a tendência futura do consumo.

Além disso, indicadores mais amplos, como a Pesquisa Mensal de Serviços, também construída pelo IBGE, frustrou os mais otimistas ao mostrar nova retração em maio. O mesmo acontecendo com o IBC-Br, que embora positivo (+1,3 MoM), veio abaixo das estimativas do mercado (+4,5% MoM).

Na mesma linha, os números de vendas de cartão de crédito e débito no BB mostram que o comportamento em junho e julho é compatível com uma recuperação apenas moderada do consumo.

Infelizmente, continuo esperando deterioração adicional do mercado de trabalho até o fim do ano, ainda que não completamente capturada pela taxa de desemprego. Como muitos que foram dispensados do trabalho desistiram de procurar emprego, acabaram deixando de compor a força de trabalho e saíram das estatísticas de desemprego. Ajustando para esse fato, a equipe de economia do BB estimou que a taxa de desemprego em maio tenha ficado ao redor de 19%, e não os 12,9% mostrados nas estatísticas oficiais.

Por fim, a economia deve sair menor da crise, pois muitos negócios não sobreviverão. Os números são incertos e as estatísticas mostradas pelo IBGE, ainda experimentais. Mas, do que já sabemos, 39% das empresas que estavam com suas atividades encerradas na primeira quinzena de junho (transitoriamente ou não), reportaram as restrições impostas pela pandemia como principal causa.

É evidente que a pandemia é um evento passageiro. Mas entendo que seus efeitos sobre o produto, renda e emprego podem ser mais duradouros. Diante disso, continuo sempre avaliando não só o copo meio cheio, mas a velocidade em que ele se enche. Entendo que, neste momento, a dúvida é menos se ele se encherá e mais a que velocidade isso acontecerá. A considerar o comportamento dos preços dos ativos de renda variável, parece que será rápido. Entretanto, pelos pontos levantados acima, não estou convicto disso.

Índices

Posição: Jul/2020

Selic: **2,00%** a.a

Bolsa

- No mês: **-0,08%**
- Acumulado no ano: **-11,08%**
- Últimos 12 meses: **1,08%**

IPCA

- No mês: **0,36%**
- Acumulado no ano: **0,44%**
- Últimos 12 meses: **2,28%**

Projeção IPCA Jul/2020: 0,36% - Relatório Focus de 31/07/2020

IPCA+6%

- No mês: **0,85%**
- Acumulado no ano: **3,91%**
- Últimos 12 meses: **8,42%**

Projeção IPCA Jul/2020: 0,90% - Relatório Focus de 31/07/2020

CDI

- No mês: **0,01%**
- Acumulado no ano: **1,96%**
- Últimos 12 meses: **4,21%**

INPC

- No mês: **0,00%**
- Acumulado no ano: **0,62%**
- Últimos 12 meses: **2,51%**

IGP-M

- No mês: **0,03%**
- Acumulado no ano: **6,75%**
- Últimos 12 meses: **9,27%**

[Handwritten signatures and initials]



Selecione um RPPS na lista acima para gerar o documento

Data de Competência do último DAIR disponível: **(Vazio)**, divulgado em (Vazio)
Patrimônio Líquido Total: **(Vazio)** Total em Fundos de Investimento: **(Vazio)**

FOLHA Nº
084
PREVGON
A

■ Detalhamento da Carteira (limitado a 40 ativos)

Nome do Ativo Saldo % do PL Total

Distribuição do PL por Tipo de Ativo:

Tipo do Ativo Saldo % do PL

Distribuição dos Fundos de Investimento por Segmento:

Segmento (classificação CVM) Saldo % do PL

Distribuição dos Ativos por Enquadramento Legal (Resolução CMN 3.922/10):

Conforme Art. 6º, para fins de cômputo dos limites são consideradas as aplicações de recursos de que tratam os incisos I, II, III e IV do art. 3º, excluídos os recursos de que tratam os incisos V e VI daquele artigo, as disponibilidades financeiras mantidas em conta corrente e as cotas de fundos de investimento imobiliário de que trata o § 8º do art. 5º.

Enquadramento Saldo % do PL Total

Distribuição dos Fundos por Banco Emissor:

Banco Emissor Valor do Ativo Share

A
H



Fundos em DESTAQUE:

BB PREVIDENCIÁRIO RF ALOCAÇÃO ATIVA RETORNO TOTAL

Tem por objetivo buscar rentabilidade que supere a variação do IPCA, aplicando seus recursos em cotas de FIs que apresentem carteira de ativos composta, exclusivamente, por títulos públicos federais. É um excelente instrumento para diversificação, possuindo gestão ativa, podendo alterar sua carteira a depender das condições de mercado, buscando o maior retorno absoluto.

CONDIÇÕES COMERCIAIS			
Aplicação Inicial	R\$ 10.000,00	Taxa de Administração	0,50% a.a.
Aplicação Adicional	R\$ 1.000,00	Taxa de Performance	Não há
Resgate Mínimo	R\$ 1.000,00	Taxa de Ingresso	Não há
Saldo Mínimo	R\$ 1.000,01	Taxa de Saída	Não há
Cota de Aplicação	D+0	Carência	Não há
Cota de Resgate	D+3	Tipo de Cota	Fechamento
Crédito do Resgate	D+3	Horário Limite	14:00h

BB PREVIDENCIÁRIO MULTIMERCADO ALOCAÇÃO

Tem por objetivo buscar rentabilidade que supere a variação do CDI. É um excelente instrumento para diversificação, podendo investir até 20% do patrimônio líquido em ativos no exterior e diversas outras classes, tais como títulos públicos federais, títulos privados, derivativos, além de outras modalidades operacionais disponíveis no mercado financeiro, nacional e internacional.

CONDIÇÕES COMERCIAIS			
Aplicação Inicial	R\$ 10.000,00	Taxa de Administração	1,35% a.a.
Aplicação Adicional	R\$ 1.000,00	Taxa de Performance	*
Resgate Mínimo	R\$ 1.000,00	Taxa de Ingresso	Não há
Saldo Mínimo	R\$ 1.000,00	Taxa de Saída	Não há
Cota de Aplicação	D+1	Carência	Não há
Cota de Resgate	D+4	Tipo de Cota	Fechamento
Crédito do Resgate	D+5	Horário Limite	17:00h

* Será devida taxa de performance de 20% (vinte por cento), com base no resultado do fundo, sobre a rentabilidade que exceder o CDI.

BB ALOCAÇÃO ATIVA FIC RENDA FIXA PREVIDENCIÁRIO Posição 03/08/2020

No ano	No mês anterior	Últimos 12 meses	Últimos 24 meses
3,62%	1,77%	7,10%	23,78%

O Fundo aplica seus recursos em cotas de FIs que apresentem carteira composta, isolada ou cumulativamente, por títulos públicos federais, pós fixados, prefixados ou indexados a índices de preços. Possui estratégia de gestão ativa, ou seja, através da alocação dos seus recursos em ativos (cotas de FI) - prefixados (curtos e longos) e indexados à inflação - onde o gestor buscará a alocação ideal do portfólio para potencializar seu retorno, de acordo com o cenário macroeconômico previsto, e assim alcançar seu objetivo, ou seja, superar o IMA GERAL EX-C.

CONDIÇÕES COMERCIAIS			
Aplicação Inicial	R\$ 1.000.000,00	Taxa de Administração	0,5% a.a.
Aplicação Adicional	R\$ 0,01	Taxa de Performance	Não há
Resgate Mínimo	R\$ 1.000.000,00	Taxa de Ingresso	Não há
Saldo Mínimo	R\$ 300.000,00	Taxa de Saída	Não há
Cota de Aplicação	D+0	Carência	Não há
Cota de Resgate	D+3	Tipo de Cota	Fechamento
Crédito do Resgate	D+3	Horário Limite	14:00h

BB AÇÕES VALOR FIC AÇÕES Posição 03/08/2020

No ano	No mês anterior	Últimos 12 meses	Últimos 24 meses
-13,11%	6,38%	0,02%	50,60%

O Fundo aplica seus recursos em cotas de fundo de investimento em ações, cuja composição será: no mínimo 67% e máximo 100% em ativos de renda variável (ações emitidas por empresas brasileiras negociadas no mercado à vista de bolsa de valores ou entidade do mercado de balcão organizado; em cotas de fundos de índices de ações negociadas em bolsa de valores ou em entidade do mercado de balcão organizado; e em BDR classificados como nível II e III).

CONDIÇÕES COMERCIAIS			
Aplicação Inicial	R\$ 25.000,00	Taxa de Administração	2,00% a.a.
Aplicação Adicional	R\$ 0,01	Taxa de Performance	Sim
Resgate Mínimo	R\$ 0,01	Taxa de Ingresso	Não há
Saldo Mínimo	R\$ 0,01	Taxa de Saída	Não há
Cota de Aplicação	D+1	Carência	Não há
Cota de Resgate	D+30	Tipo de Cota	Fechamento
Crédito do Resgate	D+33	Horário Limite	17:00 h

BB AÇÕES ALOCAÇÃO FI AÇÕES Posição 03/08/2020

No ano	No mês anterior	Últimos 12 meses	Últimos 24 meses
-15,59%	7,46%	-2,29%	22,77%

O Fundo atua, por meio de diversificação de carteira, alocando seus recursos preponderantemente em cotas de fundos de investimento com estratégia de gestão diferenciadas no mercado de renda variável.

CONDIÇÕES COMERCIAIS			
Aplicação Inicial	R\$ 200,00	Taxa de Administração*	1,00% a.a.
Aplicação Adicional	R\$ 200,00	Taxa de Performance	Não há
Resgate Mínimo	R\$ 200,00	Taxa de Ingresso	Não há
Saldo Mínimo	R\$ 200,00	Taxa de Saída***	Não há
Cota de Aplicação	D+1	Carência	Não há
Cota de Resgate**	D+1	Taxa de Saída***	Não há
Crédito do Resgate**	D+3	Carência	Não há
Tipo de Cota	Fechamento	Horário Limite	13:00 h

*Cota fixa sobre taxa de administração de 1% a.a. e pode aplicar seus recursos em fundos de investimento que cobrem taxa de administração de até 1% a.a., sendo o resgate total atribuído aos cotistas de no máximo 2% a.a.

Este documento é distribuído unicamente a título informativo. As simulações de composição de carteiras e as expectativas de retorno constituem modelos matemáticos e estatísticos que utilizam dados históricos e suposições para tentar prever comportamento futuro. Estas simulações e informações não configuram, em nenhuma hipótese, promessa ou garantia de retorno esperado, nem de exposição máxima de perda. Rentabilidade obtida no passado não representa garantia de resultados futuros. Não existe no presente momento qualquer tipo de garantia, implícita ou explícita, do Banco do Brasil S.A. Opiniões e estimativas do Banco do Brasil podem mudar a qualquer momento sem prévio aviso. Este documento não leva em consideração os objetivos de investimentos, situação financeira ou necessidades específicas dos investidores, de forma particular. Não devem ser utilizadas para embasar nenhum procedimento administrativo perante órgãos fiscalizadores ou reguladores sem prévia autorização de seu autor. A rentabilidade divulgada não é líquida de impostos e líquida de impostos e taxa de saída, se houver. Leia o formulário de informações complementares, a lâmina de informações essenciais, se houver, e o regulamento antes de investir. O parâmetro de rentabilidade é uma referência de rendimento a ser perseguida pelo fundo e não uma garantia de rentabilidade. Fundos de investimento não contam com garantia do administrador, do gestor ou de qualquer mecanismo de seguro. O investimento em Fundo não é garantido pelo Fundo Garantidor de Crédito.



Handwritten signatures and initials in blue ink.

Carteira Sugerida

AGOSTO/2020

As sugestões de aplicações em fundos de investimento a seguir apresentadas estão fundamentadas em uma metodologia própria, onde as alternativas de investimento encontram-se adequadas à legislação vigente - Resolução CMN nº 3.922/10, ajustada a Resolução 4.695/18. A partir deste modelo, são propostas 03 (três) sugestões com diferentes perfis de investimento, cabendo ao cliente realizar a escolha que melhor se adequa ao seu perfil de risco ou outra composição que julgue mais aderente à sua política de investimentos. As informações disponibilizadas no presente documento são públicas, podendo ser repassadas pelos funcionários do Banco do Brasil aos Regimes Próprios de Previdência Social - RPPS.

Fundos de Investimento ⁽¹⁾	Parâmetro de Rentabilidade	Limites Resolução (por enquadramento)	Limites Fundo	Sugestões de Carteiras		
				Conservadora	Moderada	Arrojada
BB Ações Governança FI	IGC-T	20%	20%	1%	1%	3,5%
BB Dividendos FIC Ações	IDIV	20%	20%	1%	2%	3,5%
BB Ações Alocação FIA	Ações Livre	20%	20%	1%	1,2%	3%
BB Ações Valor FIC FIA	Ações Valor/ Cresc.	20%	20%	2%	1,8%	4%
BB Retorno Total FIC Ações	Ações Livre	20%	20%	-	1%	2%
BB Quantitativo FIC Ações	Ações Livre	20%	20%	-	1%	2%
BB Previdenciário Multimercado FI	DI	10%	10%	2%	3%	3%
BB Previdenciário FI Multimercado Alocação	DI	10%	10%	2%	2%	2%
BB Previdenciário IMA-B TP FI RF	IMA-B	100%	20%	▲ 18%	▲ 19%	▲ 18%
BB Previdenciário IRF-M 1+ FI RF	IRF-M 1+	100%	20%	2%	3%	3%
BB Previdenciário Alocação Ativa Retorno Total FIC RF	IPCA	40%	20%	20%	20%	20%
BB Previdenciário Alocação Ativa FIC RF	IMA-Geral Ex. C	100%	20%	20%	20%	20%
BB Previdenciário IMA-B 5 FIC RF LP	IMA-B5	100%	20%	▲ 10%	9%	7%
BB Previdenciário IRF-M TP FI RF	IRF-M	100%	20%	▼ 6%	▼ 4%	▼ 2%
BB Previdenciário IRF-M 1 TP FIC RF	IRF-M 1	100%	20%	▼ 7%	▼ 6%	6%
BB Perfil FIC RF Referenciado DI LP	DI	40%	20%	8%	6%	3%

▲ Aumento ▼ Redução ▬ Manutenção (em relação ao mês anterior)

(1) As carteiras sugeridas são compostas exclusivamente pelos fundos abertos do portfólio do Banco do Brasil

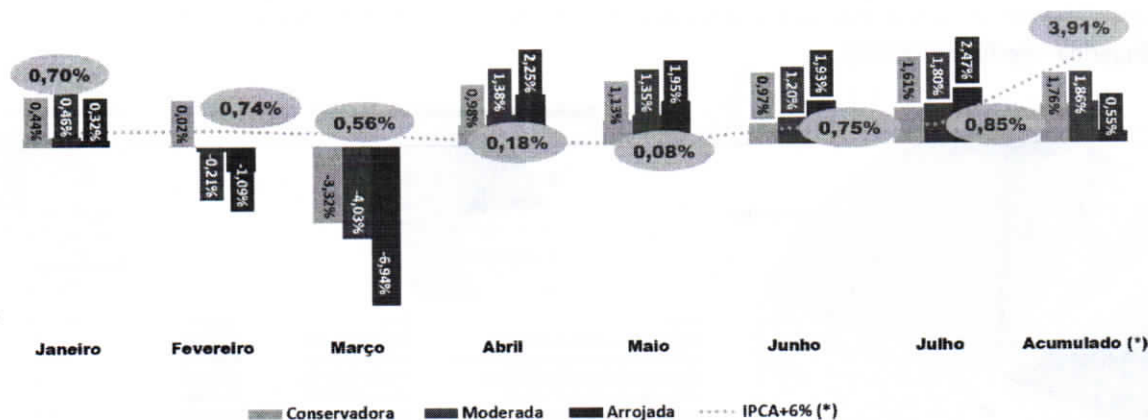
Alocação e Comentários

Para o mês de Agosto, demos continuidade ao movimento iniciado em Junho.

Em Renda Fixa, redistribuímos as alocações de fundos prefixados (IRF-M 1 e IRF-M) para fundos indexados em IPCA de curto/médio prazos (IMA-B 5 e IMA-B). Os fundos Alocação Ativa RF e Alocação Ativa Retorno Total RF que juntos possuem 40% das alocações em cada perfil (conservador, moderado e arrojado), tiveram ajustes em suas carteiras na mesma direção, guardado os objetivos e as características de cada um deles.

Quanto a Renda Variável, mantivemos os percentuais alocados do mês anterior, quando houve uma redistribuição das alocações entre os fundos de ações da carteira e a inclusão do fundo BB Ações Quantitativo FIC.

Retorno Carteira Sugerida - 2020



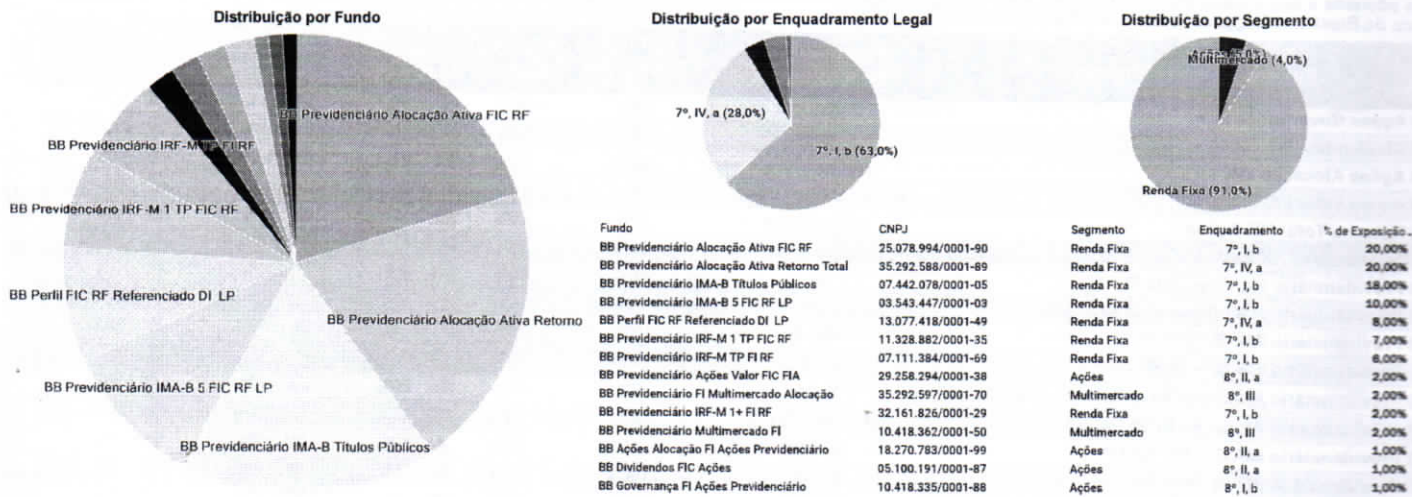
Este documento é distribuído unicamente a título informativo. As simulações de composição de carteiras e as expectativas de retorno constituem modelos matemáticos e estatísticos que utilizam dados históricos e suposições para tentar prever comportamento futuro. Estas simulações e informações não configuram, em nenhuma hipótese, promessa ou garantia de retorno esperado, nem de exposição máxima de perda. Rentabilidade obtida no passado não representa garantia de resultados futuros. Não existe no presente momento qualquer tipo de garantia, implícita ou explícita, do Banco do Brasil S.A. Opiniões e estimativas do Banco do Brasil podem mudar a qualquer momento sem prévio aviso. Este documento não leva em consideração os objetivos de investimentos, situação financeira ou necessidades específicas dos investidores, de forma particular. Não devem ser utilizadas para embasar nenhum procedimento administrativo perante órgãos fiscalizadores ou reguladores sem prévia autorização de seu autor. A rentabilidade divulgada não é líquida de impostos e líquida de impostos e taxa de saída, se houver. Leia o formulário de informações complementares, a lâmina de informações essenciais, se houver, e o regulamento antes de investir. O parâmetro de rentabilidade é uma referência de rendimento a ser perseguida pelo fundo e não uma garantia de rentabilidade. Fundos de investimento não contam com garantia do administrador, do gestor ou de qualquer mecanismo de seguro. O investimento em Fundo não é garantido pelo Fundo Garantidor de Crédito.



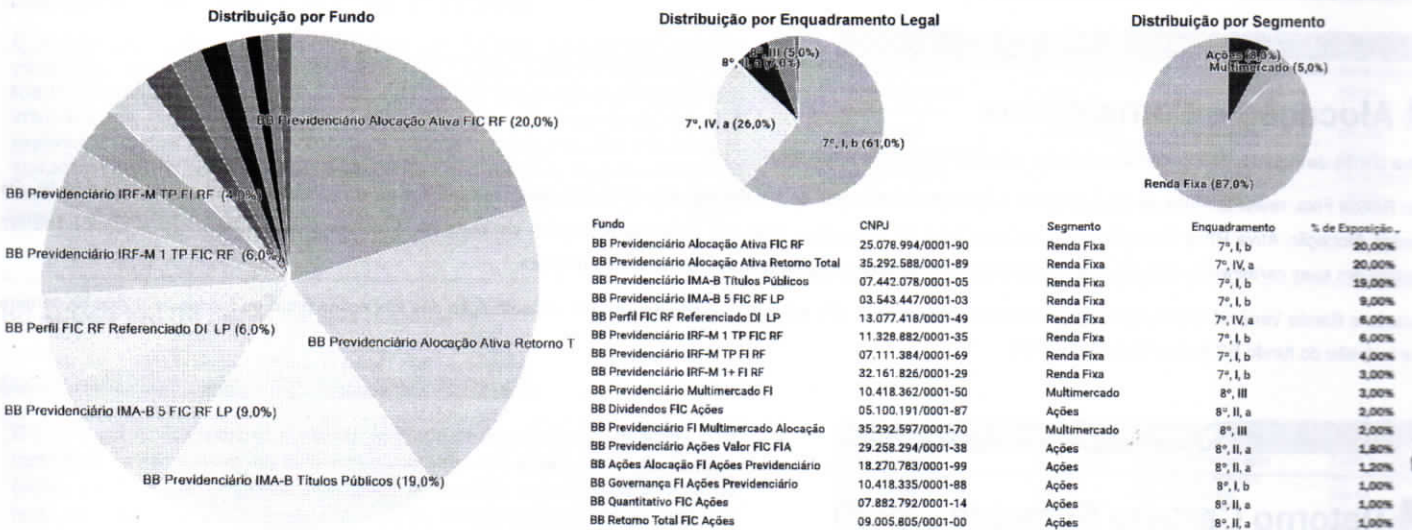
Detalhamento por Perfil

Agosto/2020

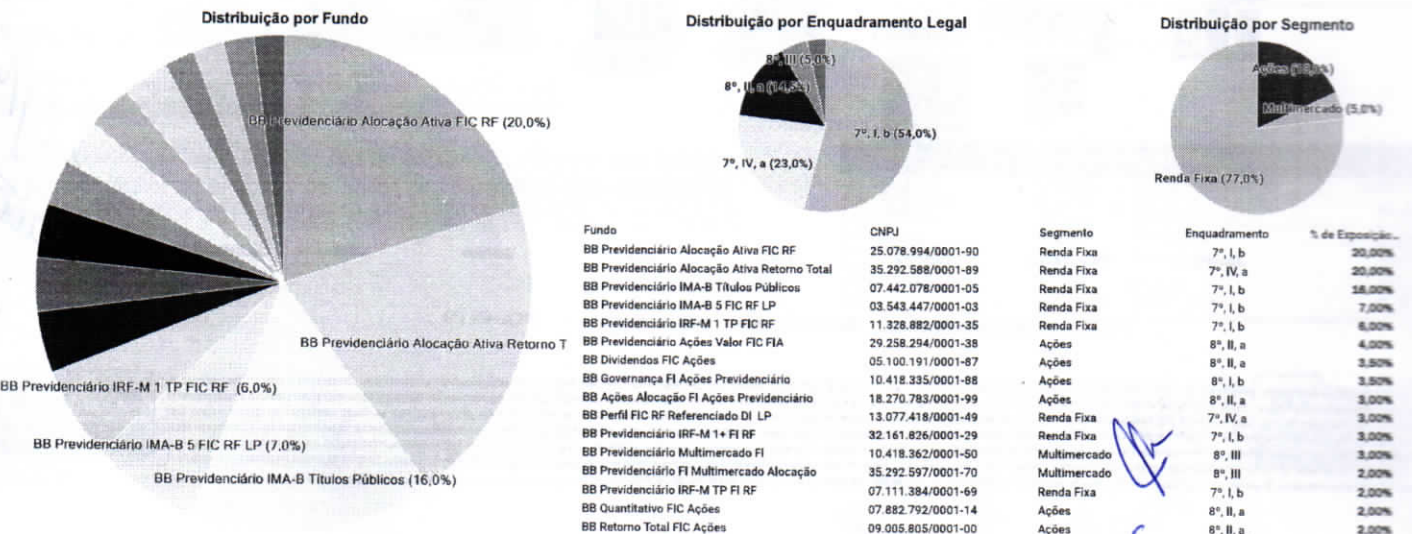
Carteira Sugerida - Perfil CONSERVADOR




Carteira Sugerida - Perfil MODERADO



Carteira Sugerida - Perfil ARROJADO



Handwritten signatures and initials:
 A. Silva
 M



FOLHA Nº 7
086
PREVGON
[Signature]



Diretoria de Governo
Divisão Fundos de Investimento
digov.difin@bb.com.br

[Handwritten signature]
[Handwritten initials]

Este documento é distribuído unicamente a título informativo. As simulações de composição de carteiras e as expectativas de retorno constituem modelos matemáticos e estatísticos que utilizam dados históricos e suposições para tentar prever comportamento futuro. Estas simulações e informações não configuram, em nenhuma hipótese, promessa ou garantia de retorno esperado, nem de exposição máxima de perda. Rentabilidade obtida no passado não representa garantia de resultados futuros. Não existe no presente momento qualquer tipo de garantia, implícita ou explícita, do Banco do Brasil S.A. Opiniões e estimativas do Banco do Brasil podem mudar a qualquer momento sem prévio aviso. Este documento não leva em consideração os objetivos de investimentos, situação financeira ou necessidades específicas dos investidores, de forma particular. Não devem ser utilizadas para embasar nenhum procedimento administrativo perante órgãos fiscalizadores ou reguladores sem prévia autorização de seu autor. A rentabilidade divulgada não é líquida de impostos e líquida de impostos e taxa de saída, se houver. Leia o formulário de informações complementares, a lâmina de informações essenciais, se houver, e o regulamento antes de investir. O parâmetro de rentabilidade é uma referência de rendimento a ser perseguida pelo fundo e não uma garantia de rentabilidade. Fundos de Investimento não contam com garantia do administrador, do gestor ou de qualquer mecanismo de seguro. O investimento em Fundo não é garantido pelo Fundo Garantidor de Crédito.

