



**Ata da 34ª (trigésima quarta) Reunião Ordinária do Comitê de Investimento do
Instituto de Previdência Municipal de Gonçalves – PREVGON**

Aos 11 (onze) dias do mês de março do ano de 2020, às 10:00 horas, na sede do PREVGON, localizada na Rua Antonio Caetano da Rosa, nº 407, Centro, Município de Gonçalves, Estado de Minas Gerais, reuniram-se os membros do Comitê de Investimento, nomeados pelo Decreto nº 2559, de 30 de agosto de 2017, após convocação da Diretora Presidente do PREVGON. Compareceram na reunião: Camila Christine Simões Camargo, Fernando de Souza e Getúlio Souza Rosa. Camila apresentou o extrato da conta investimento do Banco do Brasil de hoje, a planilha de gestão dos FUNDOS, a carteira sugerida do Banco do Brasil e o email do Adilson, com orientações. Após análise dos documentos apresentados, os membros presentes decidiram prudente acatar a sugestão do Adilson, em virtude do agravo que está o cenário econômico mundial, após o coronavírus, portanto não é uma boa hora para fazer mudanças muito radicais. No extrato apresentado, alguns de nossos fundos estão com rentabilidade negativa, porém nos meses de janeiro e fevereiro, deste ano, apenas a bolsa fechou negativa, os demais foram se recuperando ao longo do mês e fecharam positivo, com rentabilidade baixa. As alocações deste mês seguirão da seguinte forma: Aplicar R\$ 58.000,00 (cinquenta e oito mil reais) no FUNDO PERFIL do Banco do Brasil, para custear o pagamento da folha do Prevgon e despesas administrativas e o restante será aplicado no FUNDO IDKA 2 do Banco do Brasil, por dois motivos: 1) Ele está se mantendo positivo, mesmo diante de todas as notícias ruins e 2) o saldo dele, em comparação com os outros fundos tá um pouco abaixo, desta forma igualaremos um pouco. Nada mais havendo a tratar, esta ata foi lida, aprovada e será assinada pelos membros presentes. Gonçalves, 11 de Março de 2020.

Camila Christine Simões Camargo

Fernando de Souza

Getúlio Souza Rosa



Consultas - Investimentos Fundos - Mensal

G333110409001035008
11/03/2020 07:02:12



Cliente
Agência 4062-2
Conjã 8665-7 PREVAGON GONCALVES
Mês/ano referência MARCO/2020

BB Previd RF IMA-B - CNPJBB PREVID RF IMA-B

Data	Histórico	Valor	Valor IR Prej. Comp.	Valor IOF	Quantidade cotas	Valor cota	Saldo cotas
28/02/2020	SALDO ANTERIOR	300.047,63			54.411,838710		
10/03/2020	SALDO ATUAL	294.776,12			54.411,838710		54.411,838710

Resumo do mês

SALDO ANTERIOR	300.047,63
APLICAÇÕES (+)	0,00
RESGATES (-)	0,00
RENDIMENTO BRUTO (-)	-5.271,50
IMPOSTO DE RENDA (-)	0,00
IOF (-)	0,00
RENDIMENTO LÍQUIDO	-5.271,50
SALDO ATUAL =	294.776,12
Disponível p/ Resg =	294.776,12
Carência p/ Resg =	0,00
IR Estimado =	0,00
IR complementar =	0,00
IOF estimado =	0,00

Aplicações em ser

Data	Documento	Valor aplicado	Quantidade cotas	Saldo cotas
19/02/2019	144.130.753	91.173,99	19.433,775093	1.190,064369
28/02/2019	144.074.906	823,11	175,582801	175,582801
28/02/2019	144.145.944	393,22	83,880245	83,880245
13/03/2019	144.083.859	1.582,64	333,601974	333,601974
21/03/2019	144.074.803	91.011,70	19.125,555580	19.125,555580
29/03/2019	144.131.316	383,04	81,263177	81,263177
11/04/2019	144.092.807	2.074,53	439,702413	439,702413
17/04/2019	144.143.556	110.372,93	23.420,800412	23.420,800412
30/04/2019	144.075.032	476,89	99,697347	99,697347
19/06/2019	144.111.752	47.774,92	9.461,690392	9.461,690392

Valor da Cota

28/02/2020	5,514381321
10/03/2020	5,417499869

Rehtabilidade

No mês	-1,7568
No ano	-1,1015
Últimos 12 meses	15,3460

VALORES LÍQUIDOS PARA RESGATE

Projeção para 10/03/2020 - Cota: 5,417499869

BB PREVID RF IRF-M - CNPJBB PREVID RF IRF-M

Data	Histórico	Valor	Valor IR Prej. Comp.	Valor IOF	Quantidade cotas	Valor cota	Saldo cotas
28/02/2020	SALDO ANTERIOR	367.398,75			62.647,582027		
10/03/2020	SALDO ATUAL	367.547,32			62.647,582027		62.647,582027

Resumo do mês

SALDO ANTERIOR	367.398,75
APLICAÇÕES (+)	0,00
RESGATES (-)	0,00
RENDIMENTO BRUTO (+)	148,57
IMPOSTO DE RENDA (-)	0,00
IOF (-)	0,00

Handwritten signatures and initials in blue ink.



RENDIMENTO LÍQUIDO 148,57
 SALDO ATUAL = 367.547,32
 Disponível p/ Resg = 367.547,32
 Carência p/ Resg = 0,00
 IR Estimado = 0,00
 IR complementar = 0,00
 IOF estimado = 0,00

Aplicações em ser

Data	Documento	Valor aplicado	Quantidade cotas	Saldo cotas
22/10/2018	172.104.003	74.280,67	14.797,272615	14.735,629471
01/11/2018	172.072.537	358,69	71,054689	71,054689
20/11/2018	172.110.309	71.957,55	14.191,624552	14.191,624552
13/05/2019	172.093.002	1.365,36	255,453442	255,453442
21/05/2019	172.075.226	178.802,38	33.393,819873	33.393,819873

Valor da Cota

28/02/2020 5,864531990
 10/03/2020 5,866903567

Rentabilidade

No mês 0,0404
 No ano 1,5335
 Últimos 12 meses 11,5692

VALORES LÍQUIDOS PARA RESGATE

Projeção para 10/03/2020 - Cota: 5,866903567

BB PREVID IMA-B TP - CNPJBB PREVID IMA-B TP

Data	Histórico	Valor	Valor IR Prej. Comp.	Valor IOF	Quantidade cotas	Valor cota	Saldo cotas
28/02/2020	SALDO ANTERIOR	412.397,78			66.451,647106		
10/03/2020	SALDO ATUAL	405.166,89			66.451,647106		66.451,647106

Resumo do mês

SALDO ANTERIOR 412.397,78
 APLICAÇÕES (+) 0,00
 RESGATES (-) 0,00
 RENDIMENTO BRUTO (-) -7.230,89
 IMPOSTO DE RENDA (-) 0,00
 IOF (-) 0,00
 RENDIMENTO LÍQUIDO -7.230,89
 SALDO ATUAL = 405.166,89
 Disponível p/ Resg = 405.166,89
 Carência p/ Resg = 0,00
 IR Estimado = 0,00
 IR complementar = 0,00
 IOF estimado = 0,00

Aplicações em ser

Data	Documento	Valor aplicado	Quantidade cotas	Saldo cotas
21/05/2019	192.075.225	340.000,00	62.416,261826	62.416,261826
20/02/2020	192.140.427	25.341,43	4.035,385280	4.035,385280

Valor da Cota

28/02/2020 6,205982839
 10/03/2020 6,097168544

Rentabilidade

No mês -1,7533
 No ano -1,0676
 Últimos 12 meses 15,4766

VALORES LÍQUIDOS PARA RESGATE

Projeção para 10/03/2020 - Cota: 6,097168544

BB Previd RF IRF-M1 - CNPJBB PREVID RF IRF-M1

Data	Histórico	Valor	Valor IR Prej. Comp.	Valor IOF	Quantidade cotas	Valor cota	Saldo cotas
28/02/2020	SALDO ANTERIOR	282.607,56			106.476,880445		

Handwritten signatures and initials.

10/03/2020 SALDO ATUAL

283.094,29

106.476,880445

106.476,880445

Resumo do mês

SALDO ANTERIOR	282.607,56
APLICAÇÕES (+)	0,00
RESGATES (-)	0,00
RENDIMENTO BRUTO (+)	486,73
IMPOSTO DE RENDA (-)	0,00
IOF (-)	0,00
RENDIMENTO LÍQUIDO	486,73
SALDO ATUAL =	283.094,29
Disponível p/ Resg =	283.094,29
Carência p/ Resg =	0,00
IR Estimado =	0,00
IR complementar =	0,00
IOF estimado =	0,00

FOLHA Nº

020

PREVGON

sf

Aplicações em ser

Data	Documento	Valor aplicado	Quantidade cotas	Saldo cotas
10/09/2018	727.092.456	839.313,16	347.559,032918	62.457,014225
11/09/2018	727.091.130	31.963,20	13.234,152156	13.234,152156
19/09/2018	727.145.333	71.748,77	29.658,209160	29.658,209160
21/09/2018	727.134.023	1.187,53	490,482782	490,482782
12/11/2018	727.084.923	1.561,95	637,022122	637,022122

Valor da Cota

28/02/2020	2,654168323
10/03/2020	2,658739543

Rentabilidade

No mês	0,1722
No ano	0,9473
Últimos 12 meses	6,3146

VALORES LÍQUIDOS PARA RESGATE

Projeção para 10/03/2020 - Cota: 2,658739543

BB Previd RF IMAB 5+ - CNPJBB PREVID RF IMAB 5+

Data	Histórico	Valor	Valor IR Proj. Comp.	Valor IOF	Quantidade cotas	Valor cota	Saldo cotas
28/02/2020	SALDO ANTERIOR	251.332,70			73.698,624321		
10/03/2020	SALDO ATUAL	243.430,62			73.698,624321		73.698,624321

Resumo do mês

SALDO ANTERIOR	251.332,70
APLICAÇÕES (+)	0,00
RESGATES (-)	0,00
RENDIMENTO BRUTO (-)	-7.902,08
IMPOSTO DE RENDA (-)	0,00
IOF (-)	0,00
RENDIMENTO LÍQUIDO	-7.902,08
SALDO ATUAL =	243.430,62
Disponível p/ Resg =	243.430,62
Carência p/ Resg =	0,00
IR Estimado =	0,00
IR complementar =	0,00
IOF estimado =	0,00

Aplicações em ser

Data	Documento	Valor aplicado	Quantidade cotas	Saldo cotas
27/06/2019	778.133.723	52.375,47	16.687,729940	16.687,729940
28/06/2019	778.074.825	28.024,20	8.877,850192	8.877,850192
28/06/2019	778.131.422	20,36	6,449890	6,449890
13/08/2019	778.133.531	1.494,18	461,775454	461,775454
14/08/2019	778.140.213	622,86	193,089834	193,089834
21/08/2019	778.092.039	21.623,06	6.678,385603	6.678,385603
19/12/2019	778.080.023	43.500,29	13.147,752379	13.147,752379
30/12/2019	778.113.657	63.520,51	18.702,180600	18.702,180600

Autos
 Jk
 M

12/02/2020	778.111.041	5.780,83	1.661,222229	1.661,222229
20/02/2020	778.140.429	25.341,44	7.282,188200	7.282,188200

Valor da Cota

28/02/2020	3,410276692
10/03/2020	3,303055186



Rentabilidade

No mês	-3,1440
No ano	-2,8083
Últimos 12 meses	17,8122

VALORES LÍQUIDOS PARA RESGATE

Projeção para 10/03/2020 - Cota: 3,303055186

BB PREVID RF IDKA 2 - CNPJBB PREVID RF IDKA 2

Data	Histórico	Valor	Valor IR Prej. Comp.	Valor IOF	Quantidade cotas	Valor cota	Saldo cotas
28/02/2020	SALDO ANTERIOR	347.007,04			128.216,756701		
10/03/2020	SALDO ATUAL	347.618,40			128.216,756701		128.216,756701

Resumo do mês

SALDO ANTERIOR	347.007,04
APLICAÇÕES (+)	0,00
RESGATES (-)	0,00
RENDIMENTO BRUTO (+)	611,36
IMPOSTO DE RENDA (-)	0,00
IOF (-)	0,00
RENDIMENTO LÍQUIDO	611,36
SALDO ATUAL =	347.618,40
Disponível p/ Resg =	347.618,40
Carência p/ Resg =	0,00
IR Estimado =	0,00
IR complementar =	0,00
IOF estimado =	0,00

Aplicações em ser

Data	Documento	Valor aplicado	Quantidade cotas	Saldo cotas
21/05/2019	779.075.228	87.263,74	34.806,539698	15.290,138604
21/08/2019	779.092.041	23.000,00	8.916,209429	8.916,209429
11/09/2019	779.144.842	3.589,88	1.387,513610	1.387,513610
19/09/2019	779.131.313	94.572,27	36.238,129935	36.238,129935
30/09/2019	779.112.715	191,77	73,451774	73,451774
10/10/2019	779.114.053	2.468,29	943,067739	943,067739
21/10/2019	779.140.313	41.027,91	15.552,354074	15.552,354074
18/11/2019	779.114.228	6.969,60	2.627,802353	2.627,802353
20/11/2019	779.143.756	40.572,11	15.300,357433	15.300,357433
20/01/2020	779.142.110	85.705,73	31.887,731750	31.887,731750

Valor da Cota

28/02/2020	2,706409441
10/03/2020	2,711177628

Rentabilidade

No mês	0,1761
No ano	1,1935
Últimos 12 meses	10,3514

VALORES LÍQUIDOS PARA RESGATE

Projeção para 10/03/2020 - Cota: 2,711177628

BB Previd RF Perfil - CNPJBB PREVID RF PERFIL

Data	Histórico	Valor	Valor IR Prej. Comp.	Valor IOF	Quantidade cotas	Valor cota	Saldo cotas
28/02/2020	SALDO ANTERIOR	93,37			41,279315		
10/03/2020	SALDO ATUAL	93,46			41,279315		41,279315

Resumo do mês

SALDO ANTERIOR	93,37
APLICAÇÕES (+)	0,00

Handwritten signatures and initials.



RESGATES (-)	0,00
RENDIMENTO BRUTO (+)	0,09
IMPOSTO DE RENDA (-)	0,00
IOF (-)	0,00
RENDIMENTO LÍQUIDO	0,09
SALDO ATUAL =	93,46
Disponível p/ Resg =	93,46
Carência p/ Resg =	0,00
IR Estimado =	0,00
IR complementar =	0,00
IOF estimado =	0,00

Aplicações em ser

Data	Documento	Valor aplicado	Quantidade cotas	Saldo cotas
20/02/2020	781.140.426	58.000,00	25.656,963481	41,279315

Valor da Cota

28/02/2020	2,261856417
10/03/2020	2,264163007

Rentabilidade

No mês	0,1019
No ano	0,7265
Últimos 12 meses	5,3361

VALORES LÍQUIDOS PARA RESGATE

Projeção para 10/03/2020 - Cota: 2,264163007

Ações Valor - CNPJAÇÕES VALOR

Data	Histórico	Valor	Valor IR Prej. Comp.	Valor IOF	Quantidade cotas	Valor cota	Saldo cotas
28/02/2020	SALDO ANTERIOR	51.802,57			38.495,905901		
10/03/2020	SALDO ATUAL	46.787,68			38.495,905901		38.495,905901

Resumo do mês

SALDO ANTERIOR	51.802,57
APLICAÇÕES (+)	0,00
RESGATES (-)	0,00
RENDIMENTO BRUTO (-)	-5.014,89
IMPOSTO DE RENDA (-)	0,00
IOF (-)	0,00
RENDIMENTO LÍQUIDO	-5.014,89
SALDO ATUAL =	46.787,68
Disponível p/ Resg =	46.787,68
Carência p/ Resg =	0,00
IR Estimado =	0,00
IR complementar =	0,00
IOF estimado =	0,00

Aplicações em ser

Data	Documento	Valor aplicado	Quantidade cotas	Saldo cotas
19/07/2019	323.092.530	51.069,53	38.495,905901	38.495,905901

Valor da Cota

28/02/2020	1,345664284
10/03/2020	1,215393775

Rentabilidade

No mês	-9,6807
No ano	-18,9592
Últimos 12 meses	2,3041

VALORES LÍQUIDOS PARA RESGATE

Projeção para 10/03/2020 - Cota: 1,215393775

Transação efetuada com sucesso por: JB874293 CAMILA CHRISTINE SIMOES CAMARGO.

Serviço de Atendimento ao Consumidor - SAC 0800 729 0722

Ouvidoria BB 0800 729 5678

Handwritten signature

TABELA SOBRE APLICAÇÕES FINANCEIRAS EM 2020

MESES	Art. 7º, I, b BB Previd RF IRF - M	Art. 7º, I, b BB Previd RF IDKA 2	Art. 7º, I, b BB Previd RF IRF - M1	Art. 7º, I, b BB Previd RF IMA-B TP	Art. 7º, I, b BB Previd RF IMA-B 5+	Art. 7º, I, b Caixa Brasil IMA B TP	Art. 7º, I, b BB Previd RF Perfil	Art. 8º, II, g BB Prev Ações Valor FIC FIA	TOTAL APLICAÇÕES	Saldo no DMN	Disponibilidade Financeira
JANEIRO	365.088,51	344.840,86	281.613,63	385.669,41	220.174,80	381.086,82	72,25	56.902,59	2.409.310,23	2.412.893,16	3.582,93
FEVEREIRO	367.398,75	347.007,04	282.607,56	412.397,78	251.332,70	382.759,49	93,37	51.802,57	2.470.766,84	2.470.766,84	0,00
MARÇO									0,00	0,00	0,00
ABRIL									0,00	0,00	0,00
MAIO									0,00	0,00	0,00
JUNHO									0,00	0,00	0,00
JULHO									0,00	0,00	0,00
AGOSTO									0,00	0,00	0,00
SETEMBRO									0,00	0,00	0,00
OUTUBRO									0,00	0,00	0,00
NOVEMBRO									0,00	0,00	0,00
DEZEMBRO									0,00	0,00	0,00

TABELA VALORES PERCENTUAIS DAS APLICAÇÕES FINANCEIRAS EM 2020

MESES	Art. 7º, I, b BB Previd RF IRF - M	Art. 7º, I, b BB Previd RF IDKA 2	Art. 7º, I, b BB Previd RF IRF - M1	Art. 7º, I, b BB Previd RF IMA-B Tit. Pub. FI	Art. 7º, I, b BB Previd RF IMA-B 5+	Art. 7º, I, b Caixa Brasil IMA B TP FI Renda Fixa LP	Art. 7º, I, b BB Previd RF IMA B	Art. 7º, IV, a BB Previd RF IMA B ADM.	Art. 8º, II, a BB Prev Ações Valor FIC FIA	TOTAL APLICAÇÕES
JANEIRO	15,15	14,31	11,69	16,01	9,14	15,82	12,40	3,11	2,36	100,00
FEVEREIRO	14,87	14,04	11,44	16,69	10,17	15,49	12,14	3,05	2,10	100,00
MARÇO										0,00
ABRIL										0,00
MAIO										0,00
JUNHO										0,00
JULHO										0,00
AGOSTO										0,00
SETEMBRO										0,00
OUTUBRO										0,00
NOVEMBRO										0,00
DEZEMBRO										0,00

MESES	Art. 7º, I, b 1.978.474,03	Renda Fixa Art. 7º, IV, a 373.933,61	Limite 100% Variação	Limite 40% Variação	Fi em ações Art. 8º, II, a	Limite 20% Variação	Total Geral
JANEIRO	1.978.474,03	373.933,61	82,12	15,52	56.902,59	2,36	2.409.310,23
FEVEREIRO	2.043.503,32	375.460,95	82,71	15,20	51.802,57	2,10	2.470.766,84
MARÇO							100,00
ABRIL							100,00
MAIO							
JUNHO							
JULHO							
AGOSTO							
SETEMBRO							
OUTUBRO							
NOVEMBRO							
DEZEMBRO							

FOLHA Nº
023
PREVGON

[Handwritten signature]



FOLHA Nº
024
PREVGON
ff

■ Carteira Sugerida

RPPS DO MUNICÍPIO DE GONÇALVES / MG

Março/2020

M
A
Almeida





RPPS DO MUNICÍPIO DE GONÇALVES / MG

Perspectivas Econômicas

Ronaldo Távora
Economista-Chefe do Banco do Brasil

Um novo Cisne Negro?

O financista de origem libanesa Nassim Taleb foi o responsável pela definição do termo "Cisne Negro" como sendo um evento raro e de difícil antecipação, mas que afeta significativamente o mundo em vários aspectos. A origem da expressão está ligada à própria ave, cuja suposição na Europa era que só poderiam existir espécies brancas, até que em 1697 foi avistado, na Austrália, o primeiro exemplar da cor negra.

Nesse sentido, o surgimento do novo coronavírus (Covid-19) pode se enquadrar no conceito de um evento "Cisne Negro". A profundidade de seu impacto ainda não é totalmente conhecida, mas deve ser relevante, muito embora o conhecimento científico acumulado ao longo dos anos reduza a possibilidade de um cenário catastrófico tanto em termos econômicos como humanitários.

Inicialmente, em linha com o que ocorreu em 2003 com a SARS na China, esperava-se que os efeitos adversos sobre a economia seriam curtos e localizados, restringindo-se a alguns vizinhos da China. Nesse contexto, a recuperação do nível de atividade ocorreria em um período relativamente breve.

Embora seja uma possibilidade, a comparação com o ocorrido em 2003 não parece ser mais uma proxy perfeita. Primeiro, porque o vírus atual é muito mais contagioso. Segundo, hoje a mobilidade das pessoas é muito maior e mais fácil (o que também aumenta o contágio) e a representatividade da China no contexto econômico mundial é muito superior. Enquanto que em 2003 a China representava pouco menos de 9% do PIB mundial, atualmente contribui com aproximadamente 20%.

Terceiro, como os segmentos de consumo e serviços do país ganharam relevância nesse período, os efeitos das restrições à movimentação de pessoas terão maior impacto sobre o nível de atividade. Além disso, a nação está integrada às cadeias globais de produção e passou a ser um importante fornecedor de insumos para outros países, o que tende a acentuar os efeitos globais.

Quarto, após o surgimento de novos casos em todos os continentes, o risco de uma pandemia se elevou significativamente nas últimas semanas, causando uma reação exacerbada dos mercados financeiros, com perdas significativas nas bolsas de valores e desvalorização das moedas de países emergentes, especialmente o real.

Portanto, os cenários econômicos daqui em diante dependem essencialmente das premissas assumidas. Por ora, só podemos supor com mais certeza que os efeitos serão agudos (e possivelmente transitórios) sobre a economia chinesa, com transbordamentos adversos para a atividade global e brasileira.

Considerando esses aspectos, a perspectiva é de um menor crescimento global comparativamente ao que se esperava ao final de 2019. Nos Estados Unidos, por exemplo, o mercado futuro já precifica novas quedas nas *Fed Funds* (cenário que passamos a incorporar como o mais provável) e a inclinação da curva de juros se inverteu mais uma vez (desde meados de fevereiro, a taxa de juros de 10 anos está abaixo da taxa de 3 meses). Tradicionalmente esse indicador é utilizado como um predecessor de recessões. Esse não é nosso cenário base. O que vemos certamente é uma menor atividade global e chances elevadas de uma nova rodada de *easing* monetário nas principais economias.

Em relação ao Copom, mantemos a perspectiva de que a taxa Selic permanecerá em 4,25% a.a. na reunião deste mês. No entanto, com os riscos crescentes à atividade econômica e a inflação sob controle, passamos a avaliar a possibilidade de retomada de quedas da Selic, com mais um ou dois cortes de 25 p.b.

Cabe alertar que esse cenário alternativo está condicionado a uma relevante frustração da atividade econômica. Em termos práticos, se as perspectivas de crescimento se afastarem significativamente abaixo de 2% para este ano.

Nesse ambiente, o Bacen seguirá atuando no mercado cambial para evitar volatilidade elevada e tentar conter uma depreciação ainda mais forte da moeda brasileira. Mas no curto prazo o câmbio deve continuar bastante pressionado.

Assinatura

Índices

Posição: 28/02/2020

Selic: 4,25% a.a.

Bolsa

- No mês: -8,43%
- Acumulado no ano: -9,92%
- Últimos 12 meses: 8,98%

IPCA

- No mês: 0,16%
- Acumulado no ano: 0,37%
- Últimos 12 meses: 3,92%

IPCA+6%

- No mês: 0,65%
- Acumulado no ano: 1,31%
- Últimos 12 meses: 10,15%

CDI

- No mês: 0,29%
- Acumulado no ano: 0,67%
- Últimos 12 meses: 5,57%

INPC

- No mês: 0,36%
- Acumulado no ano: 0,55%
- Últimos 12 meses: 4,12%

IGP-M

- No mês: -0,04%
- Acumulado no ano: 0,44%
- Últimos 12 meses: 6,84%

RPPS DO MUNICÍPIO DE GONÇALVES / MG

Data de Competência do último DAJR disponível: **dezembro de 2019**, divulgada em 14/02/2020

Patrimônio Líquido Total: **2,33 Mi** Total em Fundos de Investimento: **2,33 Mi**

FOLHA Nº

025
PREVGON

Detalhamento da Carteira (limitado a 40 ativos)


Nome do Ativo	Saldo	% do PL Total
IMA-B TÍTULOS PÚBLICOS FI RENDA FIXA PREVIDENCIÁRIO	384.669	16,52%
Caixa BRASIL IMA-B TÍTULOS PÚBLICOS FI RENDA FIXA LP	380.149	16,33%
IMA-B FI RENDA FIXA PREVIDENCIÁRIO	372.880	16,02%
IRF-M TÍTULOS PÚBLICOS FI RENDA FIXA PREVIDENCIÁRIO	361.996	15,55%
IRF-M 1 TÍTULOS PÚBLICOS FIC RENDA FIXA PREVIDENCIÁRIO	286.413	12,30%
IDKA 2 TÍTULOS PÚBLICOS FI RENDA FIXA PREVIDENCIÁRIO	258.085	11,09%
IMA-B 5+ TÍTULOS PÚBLICOS FI RENDA FIXA PREVIDENCIÁRIO	220.071	9,45%
AÇÕES VALOR FIC AÇÕES	57.734	2,48%
PERFIL FIC RENDA FIXA REFERENCIADO DI PREVIDENCIÁRIO LP	6.063	0,26%
Total geral	2.328.059	100,00%

Distribuição do PL por Tipo de Ativo:




Tipo do Ativo	Saldo	% do PL
Fundos de Investimento	2.328.059	100,00%
Total geral	2.328.059	100,00%

Distribuição dos Fundos de Investimento por Segmento:




Segmento (classificação CVM)	Saldo	% do PL
Renda Fixa	2.270.325	97,52%
Ações	57.734	2,48%
Total geral	2.328.059	100,00%

Distribuição dos Ativos por Enquadramento Legal (Resolução CMN 3.922/10):



Enquadramento	Saldo	% do PL Total
100% TÍTULOS TN - ART. 7º, I, B	1.891.282	81,24%
RENDA FIXA - GERAL - ART. 7º, IV, A	378.943	16,29%
AÇÕES - GERAL - ART. 8º, II, A	57.734	2,48%
Total geral	2.328.059	100,00%

Distribuição dos Fundos por Banco Emissor:



Banco Emissor	Valor do Ativo	Share
BANCO DO BRASIL	1.947.910	83,67%
CAIXA	380.149	16,33%
Total geral	2.328.059	100,00%

Handwritten signature and initials.



Fundos em DESTAQUE:

BB ALOCAÇÃO ATIVA FIC RENDA FIXA PREVIDENCIÁRIO Posição 28/02/2020

Jul/2019	Ago/2019	Set/2019	Out/2019	Nov/2019	Dez/2019	Jan/2020	Fev/2020	No ano	Últimos 12 meses	Últimos 24 meses
1,02%	0,08%	1,50%	1,80%	-0,94%	0,96%	0,49%	0,46%	0,94%	11,46%	22,39%

O Fundo aplica seus recursos em cotas de FIs que apresentem carteira composta, isolada ou cumulativamente, por títulos públicos federais, pós fixados, prefixados ou indexados a índices de preços. Possui estratégia de gestão ativa, ou seja, através da alocação dos seus recursos em ativos (cotas de FI) - prefixados (curtos e longos) e indexados à inflação - onde o gestor buscará a alocação ideal do portfólio para potencializar seu retorno, de acordo com o cenário macroeconômico previsto, e assim alcançar seu objetivo, ou seja, superar o IMA GERAL EX-C.

CONDIÇÕES COMERCIAIS			
Aplicação Inicial	R\$ 1.000.000,00	Taxa de Administração	0,5% a.a.
Aplicação Adicional	R\$ 0,01	Taxa de Performance	Não há
Resgate Mínimo	R\$ 1.000.000,00	Taxa de Ingresso	Não há
Saldo Mínimo	R\$ 300.000,00	Taxa de Saída	Não há
Cota de Aplicação	D+0	Carência	Não há
Cota de Resgate	D+3	Tipo de Cota	Fechamento
Crédito do Resgate	D+3	Horário Limite	14:00h

BB AÇÕES VALOR FIC AÇÕES Posição 28/02/2020

Jul/2019	Ago/2019	Set/2019	Out/2019	Nov/2019	Dez/2019	Jan/2020	Fev/2020	No ano	Últimos 12 meses	Últimos 24 meses
1,10%	-0,90%	2,15%	1,26%	2,88%	8,81%	-1,44%	-8,96%	-10,27%	13,67%	34,53%

O Fundo aplica seus recursos em cotas de fundo de investimento em ações, cuja composição será: no mínimo 67% e máximo 100% em ativos de renda variável (ações emitidas por empresas brasileiras negociadas no mercado à vista de bolsa de valores ou entidade do mercado de balcão organizado; em cotas de fundos de índices de ações negociadas em bolsa de valores ou em entidade do mercado de balcão organizado; e em BDR classificados como nível II e III).

CONDIÇÕES COMERCIAIS			
Aplicação Inicial	R\$ 25.000,00	Taxa de Administração	2,00% a.a.
Aplicação Adicional	R\$ 0,01	Taxa de Performance	Sim
Resgate Mínimo	R\$ 0,01	Taxa de Ingresso	Não há
Saldo Mínimo	R\$ 0,01	Taxa de Saída	Não há
Cota de Aplicação	D+1	Carência	Não há
Cota de Resgate	D+30	Tipo de Cota	Fechamento
Crédito do Resgate	D+33	Horário Limite	17:00 h

BB AÇÕES ALOCAÇÃO FI AÇÕES Posição 28/02/2020

Jul/2019	Ago/2019	Set/2019	Out/2019	Nov/2019	Dez/2019	Jan/2020	Fev/2020	No ano	Últimos 12 meses	Últimos 24 meses
0,36%	0,12%	2,85%	2,59%	0,83%	8,20%	-1,38%	-8,48%	-9,74%	10,70%	24,27%

O Fundo atua, por meio de diversificação de carteira, alocando seus recursos preponderantemente em cotas de fundos de investimento com estratégia de gestão diferenciadas no mercado de renda variável.

CONDIÇÕES COMERCIAIS			
Aplicação Inicial	R\$ 200,00	Taxa de Administração*	1,00% a.a.
Aplicação Adicional	R\$ 200,00	Taxa de Performance	Não há
Resgate Mínimo	R\$ 200,00	Taxa de Ingresso	Não há
Saldo Mínimo	R\$ 200,00	Taxa de Saída**	Não há
Cota de Aplicação	D+1	Carência	Não há
Cota de Resgate**	D+3	Tipo de Cota	Fechamento
Crédito do Resgate**	D+3	Horário Limite	13:00 h

* Taxa fixa sobre taxa de administração de 1% a.a. e o fundo aplica seus recursos em fundos de investimento que cobrem taxa de administração de até 1% a.a., sendo o excedente totalmente atribuído aos cotistas de acordo com o índice 2% a.a.

BB GOVERNANÇA FI AÇÕES Posição 28/02/2020

Jul/2019	Ago/2019	Set/2019	Out/2019	Nov/2019	Dez/2019	Jan/2020	Fev/2020	No ano	Últimos 12 meses	Últimos 24 meses
0,66%	0,50%	3,03%	2,80%	0,99%	7,56%	-1,09%	-7,77%	-8,77%	12,66%	28,85%

O Fundo investe seus ativos em ações de empresas que aderiram aos padrões de governança corporativa da Bovespa. Tem como parâmetro de rentabilidade o Índice de Governança Corporativa - IGC.

CONDIÇÕES COMERCIAIS			
Aplicação Inicial	R\$ 10.000,00	Taxa de Administração	1,00% a.a.
Aplicação Adicional	R\$ 0,01	Taxa de Performance	Não há
Resgate Mínimo	R\$ 0,01	Taxa de Ingresso	Não há
Saldo Mínimo	R\$ 0,01	Taxa de Saída	Não há
Cota de Aplicação	D+1	Carência	Não há
Cota de Resgate	D+1	Tipo de Cota	Fechamento
Crédito do Resgate	D+4	Horário Limite	17:00 h

Este documento é distribuído unicamente a título informativo. As simulações de composição de carteiras e as expectativas de retorno constituem modelos matemáticos e estatísticos que utilizam dados históricos e suposições para tentar prever comportamento futuro. Estas simulações e informações não configuram, em nenhuma hipótese, promessa ou garantia de retorno esperado, nem de exposição máxima de perda. Rentabilidade obtida no passado não representa garantia de resultados futuros. Não existe no presente momento qualquer tipo de garantia, implícita ou explícita, do Banco do Brasil S.A. Opiniões e estimativas do Banco do Brasil podem mudar a qualquer momento sem prévio aviso. Este documento não leva em consideração os objetivos de investimentos, situação financeira ou necessidades específicas dos investidores, de forma particular. Não devem ser utilizadas para embasar nenhum procedimento administrativo perante órgãos fiscalizadores ou reguladores sem prévia autorização de seu autor. A rentabilidade divulgada não é líquida de impostos e líquida de impostos e taxa de saída, se houver, taxa o formulário de informações complementares, e lâmina de informações essenciais, se houver, e o regulamento antes de investir. O parâmetro de rentabilidade é uma referência de rendimento a ser perseguida pelo fundo e não uma garantia de rentabilidade. Fundos de investimento não contam com garantia do administrador, do gestor ou de qualquer mecanismo de seguro. O investimento em Fundo não é garantido pelo Fundo Garantidor de Crédito.



Handwritten signatures and initials

Carteira Sugerida

MARÇO/2020

FOLHA Nº
026
PREVGON
ff

Sugestões de aplicações em fundos de investimento a seguir apresentadas estão fundamentadas em uma metodologia própria, onde as alternativas de investimento encontram-se adequadas à legislação vigente - Resolução CMN nº 3.922/10, ajustada a Resolução 4.695/18. A partir deste modelo, são propostas 03 (três) gestões com diferentes perfis de investimento, cabendo ao cliente realizar a escolha que melhor se adeque ao seu perfil de risco ou outra composição que julgue mais aderente à sua política de investimentos. As informações disponibilizadas no presente documento são públicas, podendo ser repassadas pelos funcionários do Banco do Brasil aos Regimes Próprios de Previdência Social - RPPS.

Fundos de Investimento ⁽¹⁾	Parâmetro de Rentabilidade	Limites Resolução <small>(por categoria/segmento)</small>	Limites Fundo	Sugestões de Carteiras		
				Conservadora	Moderada	Arrojada
SB Ações Governança FI	IGC-T	20%	20%	1%	1,6%	4,5%
SB Dividendos FIC Ações	IDIV	20%	20%	1%	2,4%	4,5%
SB Ações Alocação FIA	Ações Livre	20%	20%	1%	1,2%	3%
SB Ações Valor FIC FIA	Ações Valor/ Cresc.	20%	20%	2%	1,8%	4%
SB Retorno Total FIC Ações	Ações Livre	20%	20%	-	1%	2%
SB Previdenciário Multimercado FI	DI	10%	10%	2%	3%	3%
SB Dinâmico FIC Multimercado LP	DI	10%	10%	2%	2%	2%
SB Previdenciário IMA-B FI RF	IMA-B	20%	20%	18%	15%	15%
SB Previdenciário IRF-M 1+ FI RF	IRF-M 1+	100%	20%	3%	5%	5%
SB Previdenciário Alocação Ativa FIC RF	IMA-Geral Ex. C	100%	20%	20%	20%	20%
SB Previdenciário IMA-B 5 FIC RF LP	IMA-B5	100%	20%	7%	10%	7%
SB Previdenciário IRF-M TP FI RF	IRF-M	100%	20%	10%	12%	10%
SB Previdenciário IRF-M 1 TP FIC RF	IRF-M 1	100%	20%	17%	17%	17%
SB Perfil FIC RF Referenciado DI LP	DI	20%	20%	16%	8%	3%

Legend: Redução (down arrow), Manutenção (square), (sem restrição ao mês anterior) (circle).
Sugestão de alocação para o mês de março/2020.

Alocação e Comentários

Resumo do Cenário - Fevereiro/2020

O mês de fevereiro revelou-se bastante negativo no âmbito dos mercados financeiros internacionais. A eclosão do surto do coronavírus na China e a rápida disseminação para outras partes do mundo - destacadamente na Coreia do Sul e na Itália - levaram a um aumento da aversão ao risco global, da volatilidade dos preços dos ativos e a revisões baixistas nas revisões de PIB pelo globo, ainda que a incerteza em relação à persistência e intensidade do choque sejam bastante altas.

No âmbito dos bancos centrais, as preocupações com o impacto do coronavírus na atividade econômica levou a uma postura mais flexível de diversas autoridades monetárias, destacadamente o BC chinês, que aumentou a liquidez do sistema financeiro e reduziu as taxas de juros. Por sua vez, o FED indicou a possibilidade de novos cortes e os BC's da Europa, Inglaterra e do Japão apontaram na mesma direção.

No ambiente doméstico, a safra de dados de novembro e dezembro revelou-se mais fraca que o antecipado, em particular para o investimento. A produção industrial recuou 0,7% em dezembro após -1,7% em novembro, ao mesmo tempo que os dados de varejo e serviços de dezembro apresentaram certa acomodação em relação aos avanços vistos nos meses anteriores, reforçando o gradualismo no ritmo de recuperação. Pelo lado da inflação, o IPCA-15 de fevereiro ficou praticamente estável em relação ao IPCA de janeiro ao passar de 0,21% para 0,22%, acumulando alta de 4,21% em doze meses e com núcleos comportados.

A Bolsa de Valores de São Paulo encerrou o mês de fevereiro com queda de 8,4%, aos 104.171,6 pontos, o pior desempenho desde maio/18. O desempenho da bolsa doméstica no mês foi no mesmo sentido das principais bolsas internacionais e de países emergentes.

A estrutura a termo da taxa de juros doméstica finalizou o mês de fevereiro com fechamento em todos os segmentos, sobretudo a parte curta e média. Em relação à porção curta da curva/média, a agenda de dados macroeconômicos veio aquém do esperado e indicando lenta recuperação da atividade, o que reforçou a expectativa de novos estímulos por parte do Comitê de Política Monetária do Banco Central (Copom) via corte de juros. Essa expectativa foi reforçada pelos dados de inflação, que apontam para um baixo risco inflacionário e

IPCA abaixo da meta para o ano de 2020. (Fonte: Conjuntura Macroeconômica/BBOTVM)

Comentários

Para o mês de março, mantivemos as alocações em todos os perfis da Carteira Sugerida RPPS. Mantivemos 9%, 13% e 23% em fundos de renda variável (FIA e Multimercado) nos perfis conservador, moderado e arrojado, respectivamente. Entendemos que a volatilidade nos mercados irá permanecer nos próximos meses, em função das incertezas com relação ao Coronavírus e seus desdobramentos na economia global e doméstica. Entretanto, esperamos uma gradual recuperação nos ativos, principalmente os de renda variável (FIA e Multimercados) que possuem estratégias de médio/longo prazo.

Retorno Carteira Sugerida - 2020



Este documento é distribuído unicamente e título informativo. As simulações de composição de carteiras e as expectativas de retorno constituem modelos matemáticos e estatísticos que utilizam dados históricos e suposições para tentar prever comportamento futuro. Estas simulações e informações não configuram, em nenhuma hipótese, promessa ou garantia de retorno esperado, nem de exposição máxima de perda. Rentabilidade obtida no passado não representa garantia de resultados futuros. Não existe no presente momento qualquer tipo de garantia, implícita ou explícita, do Banco do Brasil S.A. Opiniões e estimativas do Banco do Brasil podem mudar a qualquer momento sem prévio aviso. Este documento não leva em consideração os objetivos de investimentos, situação financeira ou necessidades específicas dos investidores, de forma particular. Não devem ser utilizadas para embasar nenhum procedimento administrativo perante órgãos fiscalizadores ou reguladores sem prévia autorização da sua autor. A rentabilidade divulgada não é líquida de impostos e líquida de impostos e taxa de saída, se houver. Leia o formulário de informações complementares, a lâmina de informações essenciais, se houver, e o regulamento antes de investir. O parâmetro de rentabilidade é uma referência de rendimento a ser perseguida pelo fundo e não uma garantia de rentabilidade. Fundos de investimento não contam com garantia do administrador, do gestor ou de qualquer mecanismo de seguro. O investimento em Fundo não é garantido pelo Fundo Garantidor de Crédito.



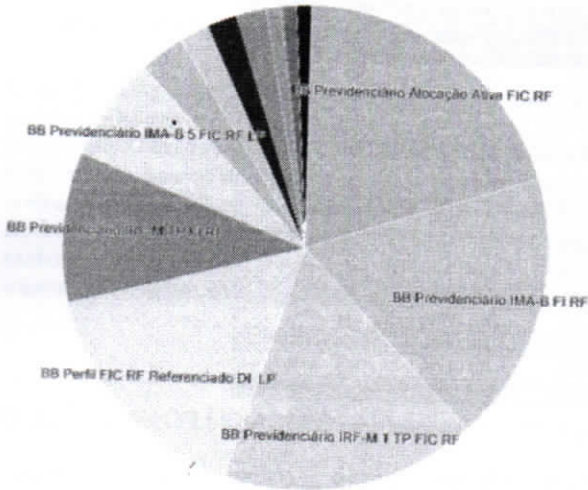


Detalhamento por Perfil

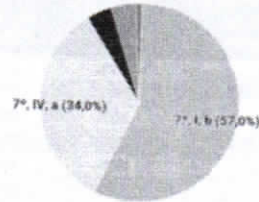
FEVEREIRO/2020

Carteira Sugerida - Perfil CONSERVADOR

Distribuição por Fundo



Distribuição por Enquadramento Legal



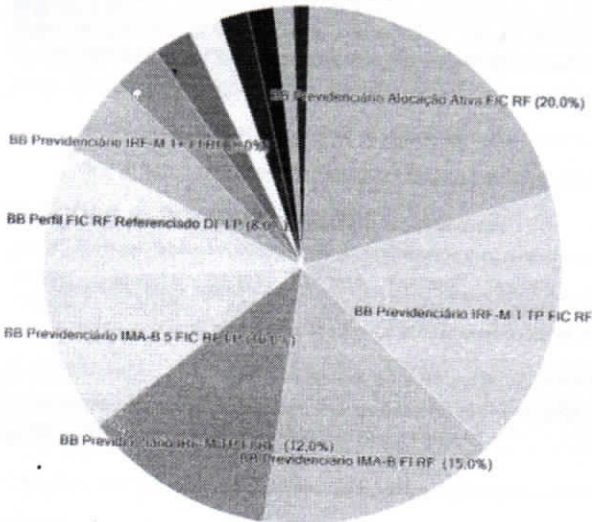
Distribuição por Segmento



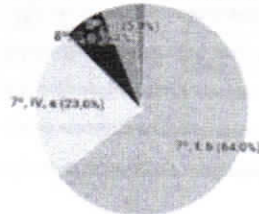
Fundo	CNPJ	Segmento	Enquadramento	% de Exposição
BB Previdenciário Alocação Ativa FIC RF	25.078.994/0001-90	Renda Fixa	71.1.b	20,00%
BB Previdenciário IMA-B FI RF	07.861.554/0001-22	Renda Fixa	71.1.b	17,00%
BB Previdenciário IRF-M 1 TP FIC RF	11.328.882/0001-35	Renda Fixa	71.1V.a	24,00%
BB Perfil FIC RF Referenciado DI LP	13.077.418/0001-49	Renda Fixa	71.1.b	17,00%
BB Previdenciário IRF-M TP FI RF	07.111.384/0001-69	Renda Fixa	71.1V.a	24,00%
BB Previdenciário IMA-B 5 FIC RF LP	03.543.447/0001-03	Renda Fixa	71.1.b	20,00%
BB Previdenciário IRF-M 1+ FI RF	32.161.826/0001-29	Renda Fixa	71.1.b	7,00%
BB Dinâmico FIC Multimercado LP	13.079.634/0001-23	Renda Fixa	71.1.b	3,00%
BB Previdenciário Ações Valor FIC FIA	29.258.294/0001-38	Multimercado	81.11	3,00%
BB Previdenciário FI Multimercado LP(3)	10.418.362/0001-50	Ações	81.1V.a	2,00%
BB Ações Alocação FI Ações Previdenciário	18.270.783/0001-99	Multimercado	81.11	2,00%
BB Dividendos FIC Ações	05.100.191/0001-87	Ações	81.1V.a	1,00%
BB Governança FI Ações Previdenciário	10.418.335/0001-88	Ações	81.1.b	1,00%

Carteira Sugerida - Perfil MODERADO


Distribuição por Fundo



Distribuição por Enquadramento Legal



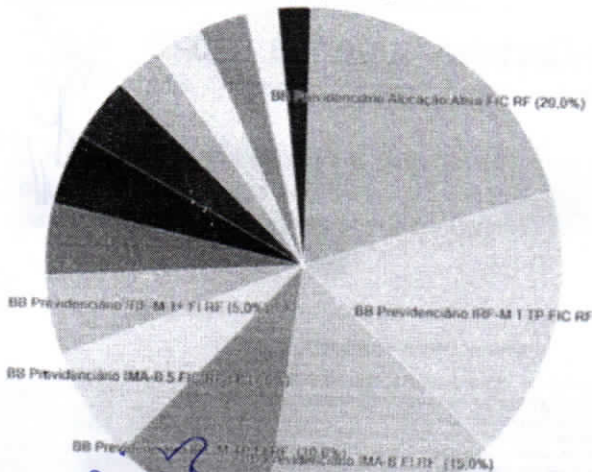
Distribuição por Segmento




Fundo	CNPJ	Segmento	Enquadramento	% de Exposição
BB Previdenciário Alocação Ativa FIC RF	25.078.994/0001-90	Renda Fixa	71.1.b	20,00%
BB Previdenciário IRF-M 1 TP FIC RF	11.328.882/0001-35	Renda Fixa	71.1.b	17,00%
BB Previdenciário IMA-B FI RF	07.861.554/0001-22	Renda Fixa	71.1V.a	23,00%
BB Previdenciário IRF-M TP FI RF	07.111.384/0001-69	Renda Fixa	71.1.b	22,00%
BB Previdenciário IMA-B 5 FIC RF LP	03.543.447/0001-03	Renda Fixa	71.1.b	20,00%
BB Perfil FIC RF Referenciado DI LP	13.077.418/0001-49	Renda Fixa	71.1V.a	8,00%
BB Previdenciário IRF-M 1+ FI RF	32.161.826/0001-29	Renda Fixa	71.1.b	5,00%
BB Previdenciário FI Multimercado LP(3)	10.418.362/0001-50	Multimercado	81.11	3,00%
BB Dividendos FIC Ações	05.100.191/0001-87	Ações	81.1V.a	2,00%
BB Dinâmico FIC Multimercado LP	13.079.634/0001-23	Multimercado	81.11	2,00%
BB Previdenciário Ações Valor FIC FIA	29.258.294/0001-38	Ações	81.1V.a	1,00%
BB Governança FI Ações Previdenciário	10.418.335/0001-88	Ações	81.1.b	1,00%
BB Ações Alocação FI Ações Previdenciário	18.270.783/0001-99	Ações	81.1V.a	2,00%
BB Retorno Total FIC Ações	09.005.805/0001-00	Ações	81.1V.a	1,00%

Carteira Sugerida - Perfil ARROJADO


Distribuição por Fundo



Distribuição por Enquadramento Legal



Distribuição por Segmento



Fundo	CNPJ	Segmento	Enquadramento	% de Exposição
BB Previdenciário Alocação Ativa FIC RF	25.078.994/0001-90	Renda Fixa	71.1.b	20,00%
BB Previdenciário IRF-M 1 TP FIC RF	11.328.882/0001-35	Renda Fixa	71.1.b	17,00%
BB Previdenciário IMA-B FI RF	07.861.554/0001-22	Renda Fixa	71.1V.a	18,00%
BB Previdenciário IRF-M TP FI RF	07.111.384/0001-69	Renda Fixa	71.1.b	20,00%
BB Previdenciário IMA-B 5 FIC RF LP	03.543.447/0001-03	Renda Fixa	71.1.b	7,00%
BB Previdenciário IRF-M 1+ FI RF	32.161.826/0001-29	Renda Fixa	71.1.b	5,00%
BB Dividendos FIC Ações	05.100.191/0001-87	Ações	81.1V.a	4,00%
BB Governança FI Ações Previdenciário	10.418.335/0001-88	Ações	81.1.b	4,00%
BB Previdenciário Ações Valor FIC FIA	29.258.294/0001-38	Ações	81.1V.a	4,00%
BB Ações Alocação FI Ações Previdenciário	18.270.783/0001-99	Ações	81.1V.a	3,00%
BB Perfil FIC RF Referenciado DI LP	13.077.418/0001-49	Renda Fixa	71.1V.a	3,00%
BB Previdenciário FI Multimercado LP(3)	10.418.362/0001-50	Multimercado	81.11	3,00%
BB Dinâmico FIC Multimercado LP	13.079.634/0001-23	Multimercado	81.11	2,00%
BB Retorno Total FIC Ações	09.005.805/0001-00	Ações	81.1V.a	2,00%

Handwritten signatures and initials at the bottom of the page.



Diretoria de Governo
Divisão Fundos de Investimento
 digov.difin@bb.com.br



Este documento é distribuído unicamente a título informativo. As simulações de composição de carteiras e as expectativas de retorno constituem modelos matemáticos e estatísticos que utilizam dados históricos e suposições para tentar prever comportamento futuro. Estas simulações e informações não configuram, em nenhuma hipótese, promessa ou garantia de retorno esperado, nem de exposição máxima de perda. Rentabilidade obtida no passado não representa garantia de resultados futuros. Não existe no presente momento qualquer tipo de garantia, implícita ou explícita, do Banco do Brasil S.A. Opiniões e estimativas do Banco do Brasil podem mudar a qualquer momento sem prévio aviso. Este documento não leva em consideração os objetivos de investimentos, situação financeira ou necessidades específicas dos investidores, de forma particular. Não devem ser utilizadas para embasar nenhum procedimento administrativo perante órgãos fiscalizadores ou reguladores sem prévia autorização de seu autor. A rentabilidade divulgada não é líquida de impostos e líquida de impostos e taxa de saída, se houver. Leia o formulário de informações complementares, a lâmina de informações essenciais, se houver, e o regulamento antes de investir. O parâmetro de rentabilidade é uma referência de rendimento a ser perseguida pelo fundo e não uma garantia de rentabilidade. Fundos de Investimento não contam com garantia do administrador, do gestor ou de qualquer mecanismo de seguro. O investimento em Fundo não é garantido pelo Fundo Garantidor de Crédito.

