


**Ata da 25ª (vigésima quinta) Reunião Ordinária do Comitê de Investimento do
Instituto de Previdência Municipal de Gonçalves – PREVGON**

Aos 12 (doze) dias do mês de junho do ano de 2019, às 11:00 horas, na sede do PREVGON, localizada na Rua Antonio Caetano da Rosa, nº 407, Centro, Município de Gonçalves, Estado de Minas Gerais, reuniram-se os membros do Comitê de Investimento, nomeados pelo Decreto nº 2559, de 30 de agosto de 2017, após convocação da Diretora Presidente do PREVGON. Compareceram na reunião: Camila Christine Simões Camargo, Fernando de Souza e Getúlio Souza Rosa. Foi apresentado o relatório dos fundos, com valores atualizados na data de hoje, para análise da distribuição do percentual, respeitando a Resolução do Banco Central, onde cada fundo não pode exceder a 20% (vinte por cento) das aplicações dos recursos do regime próprio de previdência social. Também foram apresentados os extratos das contas investimento e conta corrente, o relatório da rentabilidade mensal, onde fechamos Maio/19 com a Rentabilidade Anual X Meta Atuarial em 7,35% (percentual acima da meta anual acumulada para Maio/19) e a apresentação do Banco do Brasil com a carteira sugerida para o mês de Junho/19. Após análise dos documentos acima descritos e considerando a previsão de receita para este mês de R\$ 98.000,00 (noventa e oito mil reais), tais recursos serão distribuídos da seguinte forma: R\$ 50.000,00 (cinquenta mil reais) no IMA-B TP da Caixa e a diferença no IMA-B do Banco do Brasil, enquadrando nos limites da resolução supracitada, conforme análise do relatório dos fundos. Nada mais havendo a tratar, esta ata foi lida, aprovada e será assinada pelos presentes. Gonçalves, 12 de Junho de 2019.


Camila Christine Simões Camargo


Fernando de Souza


Getúlio Souza Rosa

TABELA SOBRE APLICAÇÕES FINANCEIRAS EM 2019

MESES	Art. 7º, I, b	Art. 7º, I, b	Art. 7º, I, b	Art. 7º, I, b	Art. 7º, I, b	Art. 7º, IV, a	Art. 7º, IV, a	Art. 7º, IV, a	TOTAL APLICAÇÕES	Saldo no DMN
	BB Previd RF IRF - M	BB Previd RF IDKA 2	BB Previd RF IRF - M1	BB Previd RF IMA B Tit. Pub. FI	Caixa Brasil IMA B TP FI Renda Fixa LP	BB Previd RF Perfil	BB Previd RF IMA B	BB Previd RF IMA B TAXA ADM		
JANEIRO	152.261,17	0,00	961.232,89	0,00	0,00	151.287,50	300.065,90		1.564.847,46	1.564.847,46
FEBREIRO	152.357,11	0,00	921.951,48	0,00	0,00	152.020,77	395.955,00		1.622.284,36	1.639.352,31
MARÇO	153.223,73	0,00	925.993,46	0,00	0,00	97.217,81	490.230,96		1.666.665,96	1.666.665,96
ABRIL	154.126,31	0,00	930.607,88	0,00	0,00	46.723,57	612.101,43		1.743.559,19	1.743.559,19
MAIO	338.788,73	87.720,71	326.218,65	347.906,49		60.125,70	299.924,29	67.696,26	1.528.380,83	1.825.095,07
JUNHO	342.292,13	88.048,70	326.912,59	352.241,10	348.740,66	60.226,42	351.633,60	68.533,49	1.938.628,69	
JULHO									0,00	
AGOSTO									0,00	
SETEMBRO									0,00	
OUTUBRO									0,00	
NOVEMBRO									0,00	
DEZEMBRO									0,00	

TABELA VALORES PERCENTUAIS DAS APLICAÇÕES FINANCEIRAS EM 2019

MESES	Art. 7º, I, b	Art. 7º, I, b	Art. 7º, I, b	Art. 7º, I, b	Art. 7º, I, b	Art. 7º, IV, a	Art. 7º, IV, a	Art. 7º, IV, a	TOTAL APLICAÇÕES
	BB Previd RF IRF - M	BB Previd RF IDKA 2	BB Previd RF IRF - M1	BB Previd RF IMA B Tit. Pub. FI	Caixa Brasil IMA B TP FI Renda Fixa LP	BB Previd RF Perfil	BB Previd RF IMA B CONTA TAXA ADM.	BB Previd RF IMA B	
JANEIRO	9,73	0,00	61,43	0,00	0,00	9,67	19,18	0,00	100,00
FEBREIRO	9,39	0,00	56,83	0,00	0,00	9,37	24,41	0,00	100,00
MARÇO	9,19	0,00	55,56	0,00	0,00	5,83	29,41	0,00	100,00
ABRIL	8,84	0,00	53,37	0,00	0,00	2,68	35,11	0,00	100,00
MAIO	22,17	5,74	21,34	22,76	0,00	3,93	19,62	4,43	100,00
JUNHO	17,66	4,54	16,86	18,17	17,99	3,11	18,14	3,54	100,00
JULHO									0,00
AGOSTO									0,00
SETEMBRO									0,00
OUTUBRO									0,00
NOVEMBRO									0,00
DEZEMBRO									0,00

MESES	Limite 100%		Limite 40%		Total Geral	
	Art. 7º, I, b	Varição	Art. 7º, IV, a	Varição	Aplicações	Varição
JANEIRO	1.113.494,06	71,16	451.353,40	28,84	1.564.847,46	100,00
FEBREIRO	1.074.308,59	66,22	547.975,77	33,78	1.622.284,36	100,00
MARÇO	1.079.217,19	64,75	587.448,77	35,25	1.666.665,96	100,00
ABRIL	1.084.734,19	62,21	658.825,00	37,79	1.743.559,19	100,00
MAIO	1.100.634,58	72,01	427.746,25	27,99	1.528.380,83	100,00
JUNHO	1.458.235,18	75,22	480.393,51	24,78	1.938.628,69	100,00
JULHO						
AGOSTO						
SETEMBRO						
OUTUBRO						
NOVEMBRO						

Handwritten signature and initials in blue ink.

FINANCEIRAS EM 2019				TOTAL APLICAÇÕES	Saldo no DMN	Disponibilidade Financeira
Art. 7º, I, b	Art. 7º, IV, a	Art. 7º, IV, a	Art. 7º, IV, a			
Caixa Brasil IMA B TP F5 Renda Fixa LP	BB Previd RF Perfil	BB Previd RF IMA B	BB Previd RF IMA B TAXA ADM			
0,00	151.287,50	300.065,90		1.564.847,46	1.564.847,46	0,00
0,00	152.020,77	395.955,00		1.622.284,36	1.639.352,31	17.067,95
0,00	97.217,81	490.230,96		1.666.665,96	1.666.665,96	0,00
0,00	46.723,57	612.101,43		1.743.559,19	1.743.559,19	0,00
0,00	60.125,70	299.924,29	67.696,26	1.528.380,83	1.825.095,07	296.714,24
348.740,66	60.226,42	351.633,60	68.533,49	1.938.628,69		-1.938.628,69
				0,00		0,00
				0,00		0,00
				0,00		0,00

Saldo em 10/06/2019 >>> Previsão de Receita >>>>>

98.054,1

Assista
GM
H

CAIXA Agência 1699 Operação 006 Conta 00071021-4 Meu Saldo R\$ 0,00

transações de governo | transações | pagamentos | transferências | serviços judiciais | transações em lote | investimentos | empregador | transmissão de arquivos

Sair

Posição investimento

FI BR IMAB TPRF

NRO. CERTIFIC.	DATA APLICAÇÃO	DATA LIBERAÇÃO	VLR. APL. INICIAL	VALOR BRUTO	VALOR LÍQUIDO
0190604513323	04/06/2019	04/06/2019	296.714,24 C	298.740,66 C	298.740,66 C

RETORNAR

EXTRATO MENSAL

FOLHA Nº 028
Asscaro
PREVGON

Asscaro



Consultas - Investimentos Fundos - Mensal

FOLHA Nº
019
Ascastu
PREVGON
G337120921210501009
12/06/2019 09:25:22

Cliente

Agência 4062-2
Conta 8686-X ADM PREVGON
Mês/ano referência JUNHO/2019

BB Previd RF IMA-B - CNPJBB PREVID RF IMA-B

Data	Histórico	Valor	Valor IR Prej. Comp.	Valor IOF	Quantidade cotas	Valor cota	Saldo cotas
31/05/2019	SALDO ANTERIOR	67.696,26			13.658,821681		
11/06/2019	SALDO ATUAL	68.533,49			13.658,821681		13.658,821681

Resumo do mês

SALDO ANTERIOR	67.696,26
APLICAÇÕES (+)	0,00
RESGATES (-)	0,00
RENDIMENTO BRUTO (+)	837,23
IMPOSTO DE RENDA (-)	0,00
IOF (-)	0,00
RENDIMENTO LÍQUIDO	837,23
SALDO ATUAL =	68.533,49
Disponível p/ Resg =	68.533,49
Carência p/ Resg =	0,00
IR Estimado =	0,00
IR complementar =	0,00
IOF estimado =	0,00

Aplicações em ser

Data	Documento	Valor aplicado	Quantidade cotas	Saldo cotas
20/05/2019	144.111.009	65.888,12	13.658,821681	13.658,821681

Valor da Cota

31/05/2019	4,956229725
11/06/2019	5,017525747

Rentabilidade

No mês	1,2367
No ano	12,2649
Últimos 12 meses	26,6294

VALORES LÍQUIDOS PARA RESGATE

Projeção para 11/06/2019 - Cota: 5,017525747

Transação efetuada com sucesso por: JB874293 CAMILA CHRISTINE SIMOES CAMARGO.

Serviço de Atendimento ao Consumidor - SAC 0800 729 0722

Ouvidoria BB 0800 729 5678

Para deficientes auditivos 0800 729 0088

Handwritten signature and date:
M
Junho



Consultas - Investimentos Fundos - Mensal

FOLHA Nº
020
Assisto
PREVGON
G337120906176369010
12/06/2019 09:13:00

Cliente

Agência 4062-2
Conta 8665-7 PREVGON GONCALVES
Mês/ano referência JUNHO/2019

BB Previd RF IMA-B - CNPJBB PREVID RF IMA-B

Data	Histórico	Valor	Valor IR Prej. Comp.	Valor IOF	Quantidade cotas	Valor cota	Saldo cotas
31/05/2019	SALDO ANTERIOR	299.924,29			60.514,606022		
11/06/2019	SALDO ATUAL	303.633,60			60.514,606022		60.514,606022

Resumo do mês

SALDO ANTERIOR	299.924,29
APLICAÇÕES (+)	0,00
RESGATES (-)	0,00
RENDIMENTO BRUTO (+)	3.709,30
IMPOSTO DE RENDA (-)	0,00
IOF (-)	0,00
RENDIMENTO LÍQUIDO	3.709,30
SALDO ATUAL =	303.633,60
Disponível p/ Resg =	303.633,60
Carência p/ Resg =	0,00
IR Estimado =	0,00
IR complementar =	0,00
IOF estimado =	0,00

Aplicações em ser

Data	Documento	Valor aplicado	Quantidade cotas	Saldo cotas
19/02/2019	144.130.753	91.173,99	19.433,775093	16.754,522073
28/02/2019	144.145.944	393,22	83,880245	83,880245
28/02/2019	144.074.906	823,11	175,582801	175,582801
13/03/2019	144.083.859	1.582,64	333,601974	333,601974
21/03/2019	144.074.803	91.011,70	19.125,555580	19.125,555580
29/03/2019	144.131.316	383,04	81,263177	81,263177
11/04/2019	144.092.807	2.074,53	439,702413	439,702413
17/04/2019	144.143.556	110.372,93	23.420,800412	23.420,800412
30/04/2019	144.075.032	476,89	99,697347	99,697347

Valor da Cota

31/05/2019	4,956229725
11/06/2019	5,017525747

Rentabilidade

No mês	1,2367
No ano	12,2649
Últimos 12 meses	26,6294

VALORES LÍQUIDOS PARA RESGATE

Projeção para 11/06/2019 - Cota: 5,017525747

BB PREVID RF IRF-M - CNPJBB PREVID RF IRF-M

Data	Histórico	Valor	Valor IR Prej. Comp.	Valor IOF	Quantidade cotas	Valor cota	Saldo cotas
31/05/2019	SALDO ANTERIOR	338.788,73			62.647,582027		
11/06/2019	SALDO ATUAL	342.292,13			62.647,582027		62.647,582027

Resumo do mês

SALDO ANTERIOR	338.788,73
APLICAÇÕES (+)	0,00
RESGATES (-)	0,00
RENDIMENTO BRUTO (+)	3.503,40
IMPOSTO DE RENDA (-)	0,00
IOF (-)	0,00
RENDIMENTO LÍQUIDO	3.503,40

M
Assisto



SALDO ATUAL =	342.292,13
Disponível p/ Resg =	342.292,13
Carência p/ Resg =	0,00
IR Estimado =	0,00
IR complementar =	0,00
IOF estimado =	0,00

Aplicações em ser

Data	Documento	Valor aplicado	Quantidade cotas	Saldo cotas
22/10/2018	172.104.003	74.280,67	14.797,272615	14.735,629471
01/11/2018	172.072.537	358,69	71,054689	71,054689
20/11/2018	172.110.309	71.957,55	14.191,624552	14.191,624552
13/05/2019	172.093.002	1.365,36	255,453442	255,453442
21/05/2019	172.075.226	178.802,38	33.393,819873	33.393,819873

Valor da Cota

31/05/2019	5,407850053
11/06/2019	5,463772337

Rentabilidade

No mês	1,0340
No ano	5,7027
Últimos 12 meses	15,3000

VALORES LÍQUIDOS PARA RESGATE

Projeção para 11/06/2019 - Cota: 5,463772337

BB PREVID IMA-B TP - CNPJBB PREVID IMA-B TP

Data	Histórico	Valor	Valor IR Prej. Comp.	Valor IOF	Quantidade cotas	Valor cota	Saldo cotas
31/05/2019	SALDO ANTERIOR	347.906,49			62.416,261826		
11/06/2019	SALDO ATUAL	352.241,10			62.416,261826		62.416,261826

Resumo do mês

SALDO ANTERIOR	347.906,49
APLICAÇÕES (+)	0,00
RESGATES (-)	0,00
RENDIMENTO BRUTO (+)	4.334,61
IMPOSTO DE RENDA (-)	0,00
IOF (-)	0,00
RENDIMENTO LÍQUIDO	4.334,61
SALDO ATUAL =	352.241,10
Disponível p/ Resg =	352.241,10
Carência p/ Resg =	0,00
IR Estimado =	0,00
IR complementar =	0,00
IOF estimado =	0,00

Aplicações em ser

Data	Documento	Valor aplicado	Quantidade cotas	Saldo cotas
21/05/2019	192.075.225	340.000,00	62.416,261826	62.416,261826

Valor da Cota

31/05/2019	5,573971924
11/06/2019	5,643418739

Rentabilidade

No mês	1,2459
No ano	12,3015
Últimos 12 meses	26,5589

VALORES LÍQUIDOS PARA RESGATE

Projeção para 11/06/2019 - Cota: 5,643418739

BB Previd RF IRF-M1 - CNPJBB PREVID RF IRF-M1

Data	Histórico	Valor	Valor IR Prej. Comp.	Valor IOF	Quantidade cotas	Valor cota	Saldo cotas
31/05/2019	SALDO ANTERIOR	326.218,65			128.528,514613		
11/06/2019	SALDO ATUAL	326.912,59			128.528,514613		128.528,514613

Handwritten signature and initials

Resumo do mês

SALDO ANTERIOR	326.218,65
APLICAÇÕES (+)	0,00
RESGATES (-)	0,00
RENDIMENTO BRUTO (+)	693,93
IMPOSTO DE RENDA (-)	0,00
IOF (-)	0,00
RENDIMENTO LÍQUIDO	693,93
SALDO ATUAL =	326.912,59
Disponível p/ Resg =	326.912,59
Carência p/ Resg =	0,00
IR Estimado =	0,00
IR complementar =	0,00
IOF estimado =	0,00

Aplicações em ser

Data	Documento	Valor aplicado	Quantidade cotas	Saldo cotas
10/09/2018	727.092.456	839.313,16	347.559,032918	84.508,648393
11/09/2018	727.091.130	31.963,20	13.234,152156	13.234,152156
19/09/2018	727.145.333	71.748,77	29.658,209160	29.658,209160
21/09/2018	727.134.023	1.187,53	490,482782	490,482782
12/11/2018	727.084.923	1.561,95	637,022122	637,022122

Valor da Cota

31/05/2019	2,538103300
11/06/2019	2,543502377

Rentabilidade

No mês	0,2127
No ano	2,8419
Últimos 12 meses	7,2251

VALORES LÍQUIDOS PARA RESGATE

Projeção para 11/06/2019 - Cota: 2,543502377

BB PREVID RF IDKA 2 - CNPJBB PREVID RF IDKA 2

Data	Histórico	Valor	Valor IR Prej. Comp.	Valor IOF	Quantidade cotas	Valor cota	Saldo cotas
31/05/2019	SALDO ANTERIOR	87.720,71			34.806,539698		
11/06/2019	SALDO ATUAL	88.048,70			34.806,539698		34.806,539698

Resumo do mês

SALDO ANTERIOR	87.720,71
APLICAÇÕES (+)	0,00
RESGATES (-)	0,00
RENDIMENTO BRUTO (+)	327,99
IMPOSTO DE RENDA (-)	0,00
IOF (-)	0,00
RENDIMENTO LÍQUIDO	327,99
SALDO ATUAL =	88.048,70
Disponível p/ Resg =	88.048,70
Carência p/ Resg =	0,00
IR Estimado =	0,00
IR complementar =	0,00
IOF estimado =	0,00

Handwritten signature and initials

Aplicações em ser

Data	Documento	Valor aplicado	Quantidade cotas	Saldo cotas
21/05/2019	779.075.228	87.263,74	34.806,539698	34.806,539698

Valor da Cota

31/05/2019	2,520236590
11/06/2019	2,529659693

Rentabilidade

No mês	0,3738
No ano	4,9959
Últimos 12 meses	12,4815



VALORES LÍQUIDOS PARA RESGATE

Projeção para 11/06/2019 - Cota: 2,529659693

BB Previd RF Perfil - CNPJBB PREVID RF PERFIL

Data	Histórico	Valor	Valor IR Prej. Comp.	Valor IOF	Quantidade cotas	Valor cota	Saldo cotas
31/05/2019	SALDO ANTERIOR	60.125,70			27.583,995538		
11/06/2019	SALDO ATUAL	60.226,42			27.583,995538		27.583,995538

Resumo do mês

SALDO ANTERIOR	60.125,70
APLICAÇÕES (+)	0,00
RESGATES (-)	0,00
RENDIMENTO BRUTO (+)	100,72
IMPOSTO DE RENDA (-)	0,00
IOF (-)	0,00
RENDIMENTO LÍQUIDO	100,72
SALDO ATUAL =	60.226,42
Disponível p/ Resg =	60.226,42
Carência p/ Resg =	0,00
IR Estimado =	0,00
IR complementar =	0,00
IOF estimado =	0,00

Aplicações em ser

Data	Documento	Valor aplicado	Quantidade cotas	Saldo cotas
10/09/2018	781.092.458	82.000,00	39.294,599169	21.548,961722
21/05/2019	781.075.229	13.129,69	6.035,033816	6.035,033816

Valor da Cota

31/05/2019	2,179731466
11/06/2019	2,183382898

Rentabilidade

No mês	0,1675
No ano	2,7098
Últimos 12 meses	6,2480

VALORES LÍQUIDOS PARA RESGATE

Projeção para 11/06/2019 - Cota: 2,183382898

Transação efetuada com sucesso por: JB874293 CAMILA CHRISTINE SIMOES CAMARGO.

Serviço de Atendimento ao Consumidor - SAC 0800 729 0722

Ouvidoria BB 0800 729 5678
Para deficientes auditivos 0800 729 0088

Handwritten signature/initials



Cliente - Conta atual

Agência 4062-2
Conta corrente 8665-7 PREVGON GONCALVES
Período do extrato Mês atual

Lançamentos

Dt. balancete	Dt. movimento	Ag. origem	Lote	Histórico	Documento	Valor RS	Saldo
31/05/2019		0000	00000 000	Saldo Anterior			296.714,24 C
04/06/2019		0000	13105 438	TED	60.401	296.714,24 D	0,00 C
				104 1699 027281980000102 INSTITUTO DE			
10/06/2019		4062	99015 870	Transferência recebida	554.062.000.003.396	6.258,54 C	
				10/06 4062 3396-0 PREF MUN GONC			
10/06/2019		0000	13113 310	Tar DOC/TED Eletrônico	821.610.902.174.726	10,18 D	6.248,36 C
				Cobrança referente a 04/06/2019			
11/06/2019		4062	99015 470	Transferência enviada	550.588.000.019.348	3.328,14 D	
				11/06 0588 19348-8 CONTABILPREV A			
11/06/2019		4062	99015 470	Transferência enviada	550.588.000.021.579	165,00 D	
				11/06 0588 21579-1 SGPREV DESENV			
11/06/2019		4062	99015 470	Transferência enviada	550.588.000.021.579	480,00 D	
				11/06 0588 21579-1 SGPREV DESENV			
11/06/2019		4062	99015 470	Transferência enviada	554.062.000.005.531	13,20 D	
				11/06 4062 5531-X SAO MATEUS COM			
11/06/2019		4062	99015 470	Transferência enviada	554.062.000.005.531	68,03 D	
				11/06 4062 5531-X SAO MATEUS COM			
11/06/2019		4062	99015 470	Transferência enviada	554.062.000.005.531	93,69 D	
				11/06 4062 5531-X SAO MATEUS COM			
11/06/2019		4062	99015 470	Transferência enviada	554.062.000.005.907	58,99 D	
				11/06 4062 5907-2 CAMPEAO COM LT			
11/06/2019		0000	13105 109	Pagamento de Título	61.101	250,00 D	1.791,31 C
				SAUDE CEAM			
12/06/2019		0000	00000 999	S A L D O			1.791,31 C

Saldo	1.791,31 C
Juros	0,00
Data de Debito de Juros	28/06/2019
IOF	0,00
Data de Debito de IOF	01/07/2019

Saldo de fundos de investimento	
BB Previd RF IMA-B	303.633,60
BB PREVID RF IRF-M	342.292,13
BB PREVID IMA-B TP	352.241,10
BB Previd RF IRF-M1	326.912,59
BB PREVID RF IDKA 2	88.048,70
BB Previd RF Perfil	60.226,42

OBSERVAÇÕES:

Transação efetuada com sucesso por: JB874293 CAMILA CHRISTINE SIMOES CAMARGO.

Serviço de Atendimento ao Consumidor - SAC 0800 729 0722

Ouvidoria BB 0800 729 5678
Para deficientes auditivos 0800 729 0088

M
Alves

Controle Rentabilidade - Meta Atuarial

Competencia	Saldo Aplicações	Rentabilidade
janeiro-19	1.864.847,46	16.041,94
fevereiro-19	1.622.284,36	6.865,27
março-19	1.666.665,96	6.907,89
abril-19	1.743.559,19	14.954,20
maio-19	1.528.380,83	34.456,55
junho-19		
julho-19		
agosto-19		
setembro-19		
outubro-19		
novembro-19		
dezembro-19		
Total	8.125.737,80	79.225,85
rentabilidade mensal:	0,97%	a.m.
rentabilidade anual:	12,35%	a.a.
IPC	2,44%	a.a.
JUROS	2,50%	a.a.
META ATUARIAL	5,00%	a.a.
Rentabilidade Anual X Meta Atuarial		7,39%


 Assisto


Pública

FOLHA Nº
026
Assessoria
PREVGON

DIGOV

Divisão de Fundos de Investimento

**Cenário Econômico
Alocação para RPPS**

**CARTEIRA
SUGERIDA**

Junho/2019



JK
Assessoria
H

Cenário Externo

Atividade Econômica Global

PIB

Revisão PIB 1º/2019: **+3,1%**

Mercado Trabalho: Queda Desemprego: **3,6%**

Ação: PCE Avanço: 0,25% - Acumulado: **1,56%**

INA

Índices de Abril Abaixo do esperado

Manufatura: Abaixo de 50

ROPA →

Queda produção industrial: **-0,3%** (Março/19)

Maior flexibilidade dos BC's

FED → "Paciência" na condução da Política Monetária
Taxa de Juros entre **2,25%** e **2,50%**.

BCE → Taxas negativas

Novo programa liquidez para Bancos (Setembro/19)

Relações Comerciais

China x Estados Unidos

Aumento das tensões

FOLHA Nº
027
Ascasto
PREVGON

Assinatura

Cenário Doméstico

Fraqueza da Atividade

PIB

→ PIB 1º/2019: **-0,2%**

Inflação

→ Inflação: IPCA-15 MAIO: 0,35% - Acumulado: **4,93%**

Juros → 6,5% SELIC

→ Fechamento da Curva Juros

Bolsa

MAIO → "Leve" alta **0,97%** (97.030 pontos)

ACUMULADO

Ano: 10,40%

12 Meses: 26,42%

CÂMBIO → R\$ **3,94**

Arscato

Relatório Focus – Bacen – 31/05/2019

Pública

Relatório Focus

Data: 31/05/2019

Mediana - Agregado

2019

2020

	2019				2020			
	Há 4 semanas	Há 1 semana	31/mai		Há 4 semanas	Há 1 semana	31/mai	
IPCA (%) - Anual	4,04	4,07	4,03	▼	4,00	4,00	4,00	■
IGP-M (%) - Anual	5,81	5,91	5,87	▼	4,00	4,00	4,00	■
PIB (%) - Anual	1,49	1,23	1,13	▼	2,50	2,50	2,50	■
Produção Industrial (%) - Anual	1,76	1,47	1,49	▲	3,00	3,00	3,00	■
Taxa de Câmbio - Nominal - Fim do período (R\$/US\$)	3,75	3,80	3,80	■	3,78	3,80	3,80	■
Balança Comercial (US\$ Bilhões)	50,39	50,25	50,50	▲	46,00	45,33	45,10	▼
Meta taxa Selic - Fim período	6,50	6,50	6,50	■	7,50	7,25	7,25	■

Fonte: Bacen - Elaboração Própria

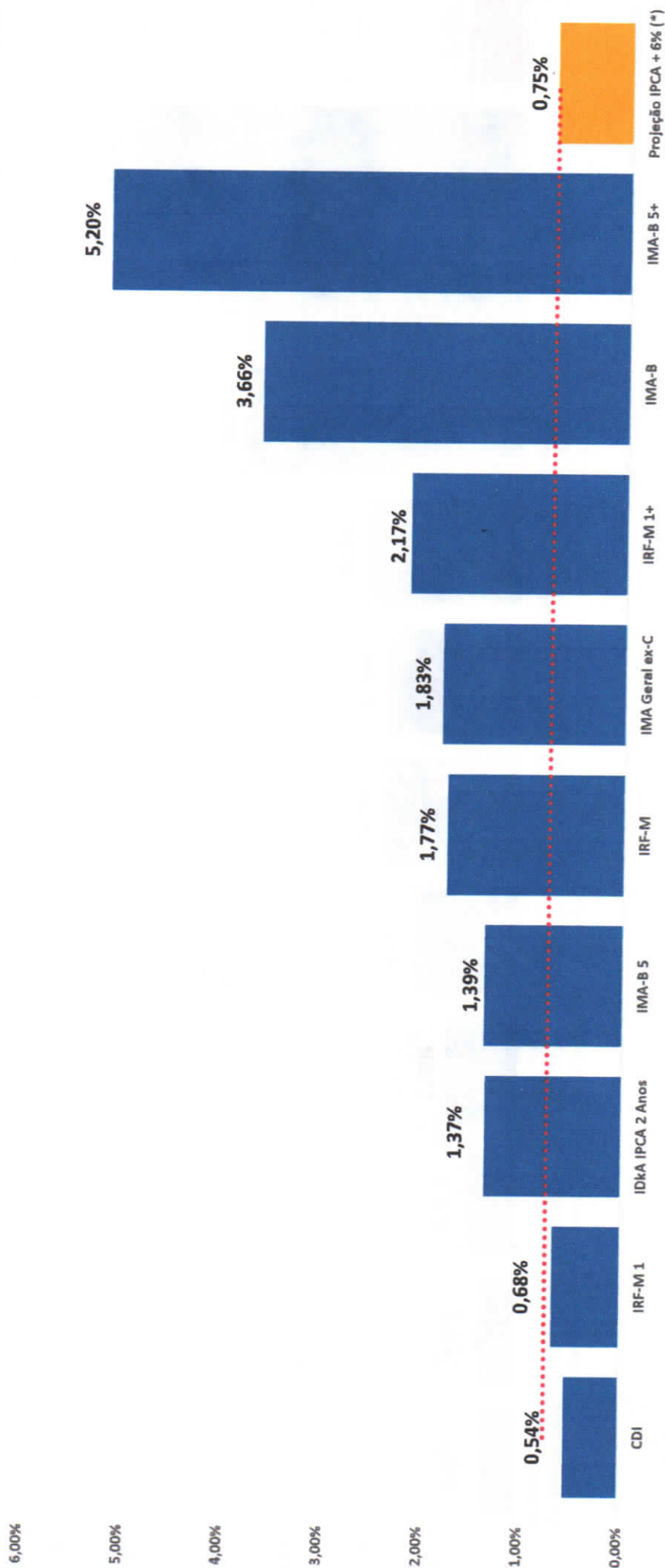
▲ Aumento ▼ Diminuição ■ Estabilidade

Alves
Ma

FOLHA Nº
029
Assunto
PREVGON

Renda Fixa – Índices (Rentabilidade Maio/2019)

Pública



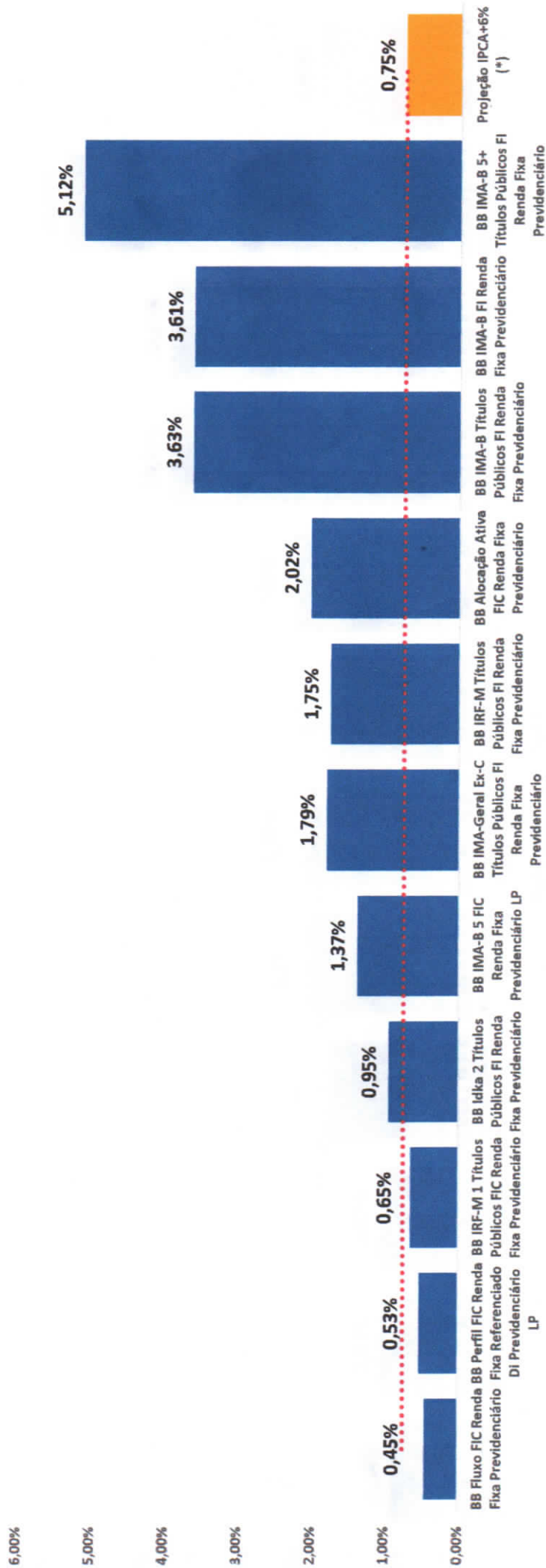
(*) Projeção IPCA Maio/2019 – Relatório Focus de 31/05/2019: 0,26%

JM
Almeida
M



Renda Fixa – Fundos do BB (Rentabilidade Mensal – Maio/2019)

Pública



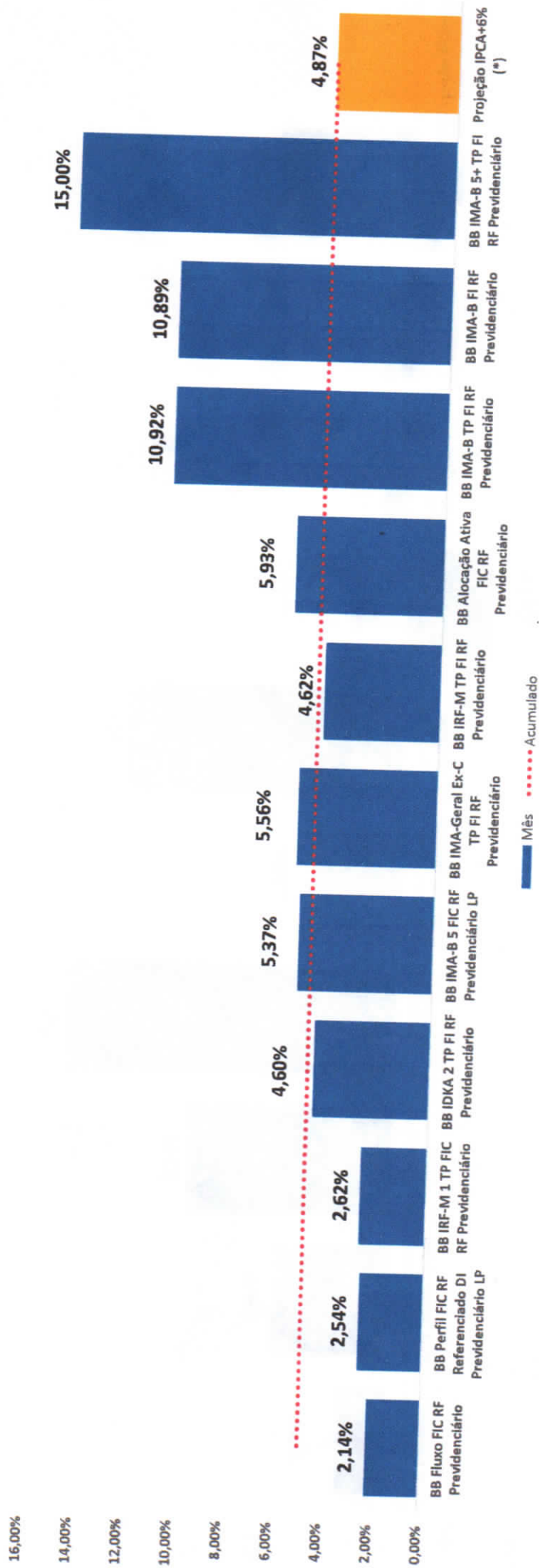
M. Silva



(*) Projeção IPCA Maio/2019 – Relatório Focus de 31/05/2019: 0,26%

Renda Fixa – Fundos do BB (Rentabilidade Acumulada – Maio/2019)

Pública



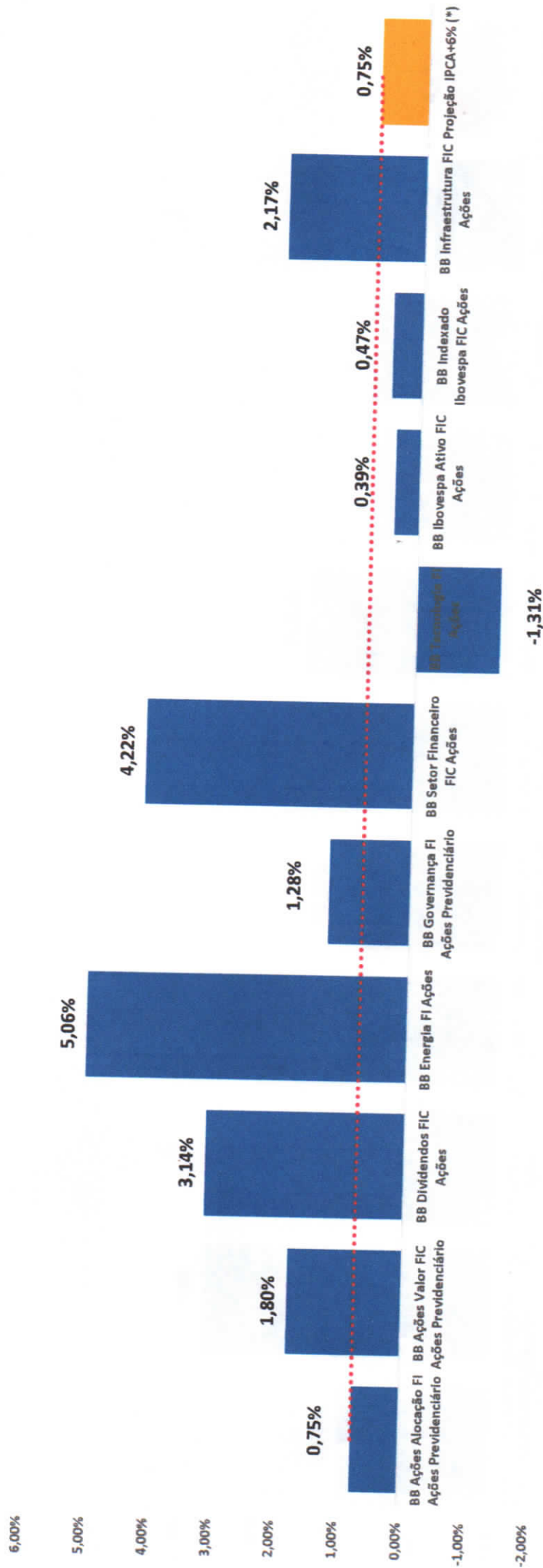
(*) Projeção IPCA Maio/2019 – Relatório Focus de 31/05/2019: 0,26%

Handwritten signature and initials in blue ink.

FOLHA Nº
032
Assento
PREVGON

Renda Variável – Fundos do BB (Rentabilidade Mensal – Maio/2019)

Pública

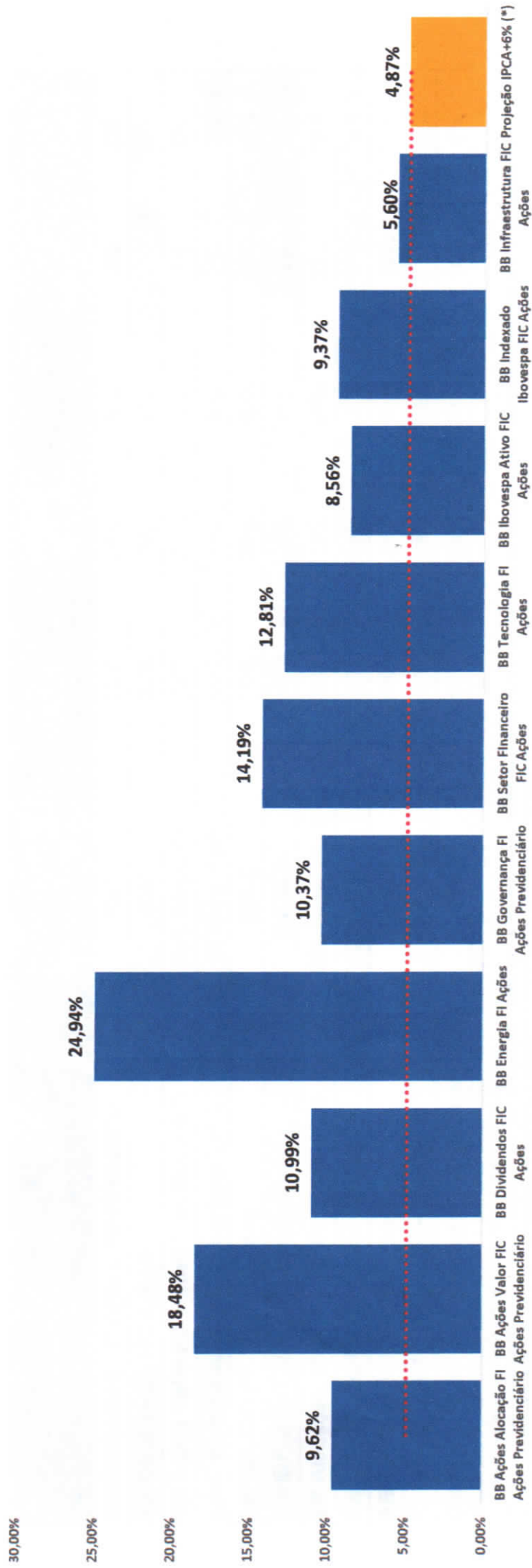


(*) Projeção IPCA Maio/2019 – Relatório Focus de 31/05/2019: 0,26%

Handwritten signature and initials.

Renda Variável – Fundos do BB (Rentabilidade Acumulado – Maio/2019)

Pública



Handwritten signature and initials in blue ink.

FOLHA Nº
034
ASCASTO
PREVGON

(*) Projeção IPCA Maio/2019 – Relatório Focus de 31/05/2019: 0,26%

Carteira Sugerida – Junho 2019

Pública

Fundos de Investimento ⁽¹⁾	Parâmetro de Rentabilidade	Limites Resolução (por enquadramento)	Limites Fundo	Sugestões de Carteiras		
				Conservadora	Moderada	Arrojada
BB Governança FI Ações Previdenciário	IGC	20%	20%	0%	2%	6%
BB Dividendos FIC Ações	IDIV	20%	20%	0%	2%	6%
BB Ações Valor FIC Ações Previdenciário	Ret. Absoluto	20%	20%	0%	4%	6%
BB FI Multimercado Previdenciário LP ⁽³⁾	DI / IMOB+FIX ⁽²⁾	10%	10%	0%	3%	3%
BB IMA-B FI RF Previdenciário	IMA-B	20%	20%	18%	13%	12%
BB IRF-M 1+ FI RF Previdenciário	IRF-M 1+	100%	20%	0%	2%	2%
BB Alocação Ativa FIC RF Previdenciário	IMA-Geral Ex. C	100%	20%	20%	20%	20%
BB IMA-B 5 FIC RF Previdenciário LP	IMA-B5	100%	20%	12%	14%	10%
BB IRF-M TP FI RF Previdenciário	IRF-M	100%	20%	10%	10%	10%
BB IRF-M 1 TP FIC RF Previdenciário	IRF-M 1	100%	20%	20%	20%	20%
BB Perfil FIC RF Referenciado DI Previdenciário	DI	20%	20%	20%	10%	5%

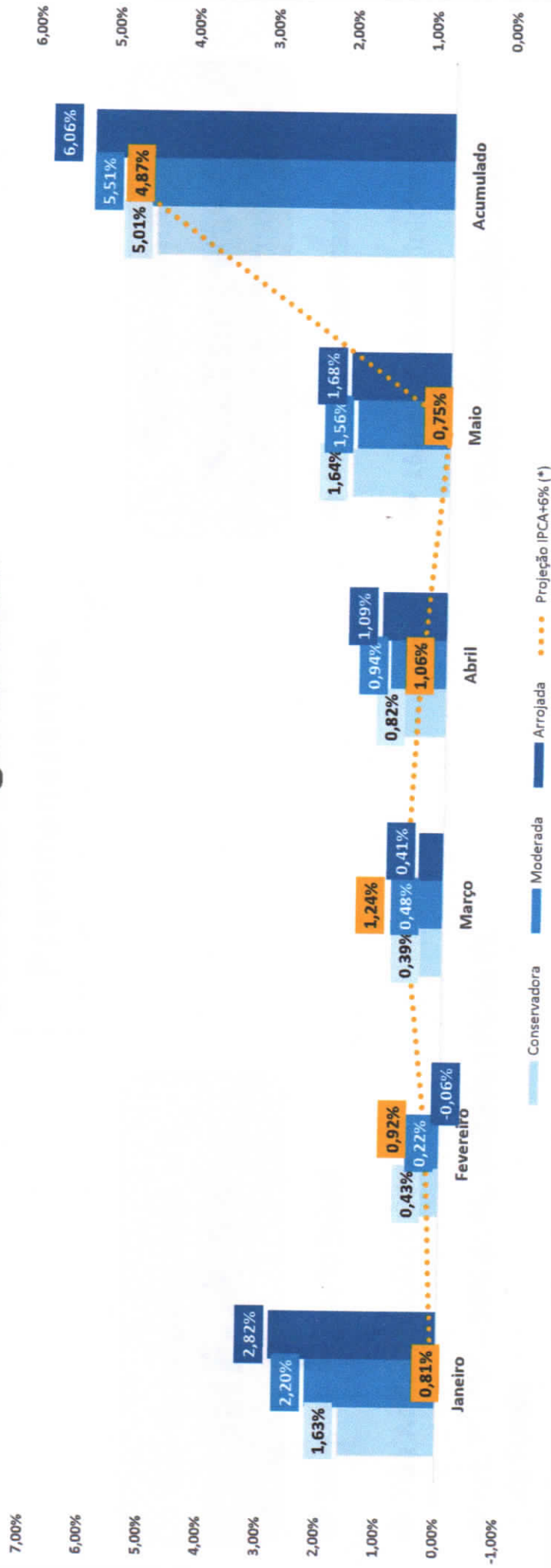
(1) As carteiras sugeridas são compostas exclusivamente pelas fundos abertos do portfólio do Banco do Brasil

(2) Fundo BB Previdenciário Multimercado Alocação Imobiliária FI - CNPJ: 31.981.681/0001-00

(3) Caso o RPPS seja Investidor Qualificado, sugerimos distribuir o % entre os fundos BB Previdenciário Multimercado Alocação Imobiliária e o BB Previdenciário Multimercado FI. Se o RPPS não for Investidor Qualificado, manter a alocação em 3% no fundo BB Previdenciário Multimercado FI. Para apuração da rentabilidade mensal da carteira, será considerado a aplicação do % total no fundo BB Previdenciário Multimercado FI.

FOLHA Nº
035
Assista
PREVGON

Carteira Sugerida 2019



(*) Foi considerado a Projeção do IPCA Maio/2019 – Relatório Focus de 31/05/2019: 0,26% para cálculo do IPCA+6% de Maio e IPCA+6% Acumulado.

Handwritten signature and initials:
 J.R.
 A. Silva
 #



Novos Fundos
Previdenciários

BB Previdenciário RF
IRF-M 1+

- 100 Mil – Aplicação Inicial
- Taxa Administração: 0,30%
- Art. 7º I “b” – 20% do PL, limitado 15% do PL do Fundo

BB Previdenciário
MULTIMERCADO
ALOCAÇÃO IMOBILIÁRIA

- Investidor Qualificado
- IMM – Aplicação Inicial
- Taxa Administração: 2,00%
- Art. 8º III – 10% do PL, limitado 5% do PL do Fundo

Handwritten signature
Humberto



Obrigado !!!

Diretoria de Governo
Divisão Fundos de Investimento
digov.difin@bb.com.br

Este documento é distribuído unicamente a título informativo. As simulações de composição de carteiras e as expectativas de retorno constituem modelos matemáticos e estatísticos que utilizam dados históricos e suposições para tentar prever o comportamento futuro. Estas simulações e informações não configuram, em nenhuma hipótese, promessa ou garantia de retorno esperado, nem de exposição máxima de perda. Rentabilidade passada não representa garantia de rentabilidade futura. Não existe no presente momento qualquer tipo de garantia, implícita ou explícita, do Banco do Brasil S.A. Opiniões e estimativas do Banco do Brasil podem mudar a qualquer momento sem prévio aviso. Este documento não leva em consideração os objetivos de investimentos, situação financeira ou necessidades específicas dos investidores, de forma particular. Não devem ser utilizadas para embasar nenhum procedimento administrativo perante órgãos fiscalizadores ou reguladores sem prévia autorização de seu autor. A rentabilidade divulgada não é líquida de impostos. Leia o prospecto e o regulamento antes de investir. O parâmetro de rentabilidade é uma referência de rendimento a ser perseguida pelo fundo e não uma garantia de rentabilidade. Fundos de investimento não ~~contam~~ contam com garantia do administrador, do gestor, de qualquer mecanismo de seguro ou Fundo Garantidor de Crédito - FGC.

Handwritten signature and initials in blue ink.

